

# **RELAZIONE AL RENDICONTO DI GESTIONE DELL'ESERCIZIO 2022**

**(AI SENSI DELL'ART. 231 TUEL, DELL'ART. 11 – COMMA 6 – D.LGS.118/2011 E S.M.I. E  
DELL'ART. 2427 COD.CIV.)**

## **COMUNE DI MARTIRANO**

ALLEGATO N. 2 ALLA DELIBERAZIONE N.

### **PREMESSA**

La presente relazione al Rendiconto della gestione 2022, redatta dalla Giunta ai sensi dell'art. 231 TUEL e predisposta secondo le modalità previste dall'art. 11, comma 6, del D.Lgs. 118/2011 e successive modificazioni nonché dell'art.2427 del Codice Civile, illustra le principali attività svolte nel corso del 2022 ed i loro riflessi in termini finanziari, economici e patrimoniali.

### **FATTI DI RILIEVO VERIFICATISI DOPO LA CHIUSURA DELL'ESERCIZIO**

Non vi sono fatti di rilievo da segnalare ai sensi dell'art. 231, comma 1, del TUEL e dell'art. 11, comma 6 del D. Lgs. n. 118/2011.

### **CRITERI DI FORMAZIONE**

Il Rendiconto della gestione 2022 sottoposto all'approvazione è stato redatto in riferimento alle previsioni di cui agli artt. 227 e successivi del TUEL e dei Postulati di cui all'allegato n. 1 del D. Lgs. n. 118/2011, ed in particolare:

- il Conto del bilancio, ai sensi dell'art. 228 del TUEL e dell'art. 3, comma 4, del D.Lgs. n.118/2011 e successive modifiche;
- il Conto Economico e lo Stato Patrimoniale, ai sensi dell'art. 229 del TUEL, del postulato (principio generale) n. 17 relativo alla competenza economica di cui all'allegato n. 1 del D. Lgs. n. 118/2011 e successive modifiche, e del principio applicato n. 3 della contabilità economico - patrimoniale di cui all'allegato n. 4/3 del D. Lgs. n. 118/2011 e successive modifiche;
- la modulistica di bilancio utilizzata per la presentazione dei dati è conforme a quella prevista dall'allegato n. 10 del D.Lgs. n. 118/2011 e successive modifiche;
- gli allegati sono quelli previsti dall'art. 11, comma 4, del D.Lgs. n. 118/2011 e successive modifiche nonché dall'art. 227, comma 5, del TUEL.

Gli importi esposti in Rendiconto afferiscono ad operazioni registrate ed imputate nel rispetto del principio della competenza finanziaria di cui al punto n. 2 del Principio contabile applicato della contabilità finanziaria (Allegato n. 4/2 D. Lgs. 118/2011).

Ai sensi delle prescrizioni di cui al Principio contabile applicato della contabilità economico patrimoniale (Allegato 4/3 al D. Lgs. 118/2011), il risultato economico d'esercizio è stato determinato considerando anche i componenti non rilevati in contabilità finanziaria, quali:

- le quote di ammortamento relative alle immobilizzazioni materiali ed immateriali utilizzate;
- le quote di accantonamento ai fondi rischi ed oneri futuri;
- le perdite su crediti e gli accantonamenti al fondo svalutazione crediti;
- le variazioni patrimoniali relative agli esercizi pregressi che si sono tradotte in oneri/costi e proventi/ricavi nel corso dell'esercizio, nonché ogni altro componente economico da contabilizzare nel rispetto del principio della competenza economica e della prudenza (ad esempio sopravvenienze e insussistenze).

## CRITERI DI VALUTAZIONE

Il procedimento di formazione del Rendiconto implica l'applicazione di criteri valutati, adottati sia nella stesura del rendiconto che del bilancio d'esercizio.

La valutazione delle voci o poste contabili è stata fatta ispirandosi a criteri generali della prudenza, della competenza economica e della continuità e costanza delle attività istituzionali.

L'applicazione del principio della prudenza ha comportato la valutazione individuale degli elementi componenti le singole voci delle attività o passività patrimoniali, per evitare compensi di partite tra componenti negative che dovevano essere riconosciute e componenti positive da non riconoscere in quanto non realizzate.

In ottemperanza al principio della competenza economica, l'effetto delle operazioni e degli altri eventi è stato rilevato contabilmente ed attribuito all'esercizio al quale tali operazioni ed eventi si riferiscono e non a quello in cui si concretizzano i relativi movimenti finanziari.

La continuità di applicazione dei criteri di valutazione nel tempo rappresenta elemento necessario ai fini della comparabilità delle valutazioni tra i documenti contabili del bilancio di previsione e della rendicontazione e delle singole e sintetiche valutazioni nel tempo, anche connesse con i processi gestionali.

## INDICE

La relazione al rendiconto della gestione

Tab. nr. 1: il risultato d'amministrazione

Tab. nr. 2: il risultato della gestione di competenza

Tab. nr. 3: grado di accertamento delle entrate per titoli

Tab. nr. 4: grado di accertamento delle entrate correnti di natura tributaria, contrib. perequativa

Tab. nr. 5: grado di accertamento delle entrate da trasferimenti correnti

Tab. nr. 6: grado di accertamento delle entrate extratributarie

Tab. nr. 7: grado di accertamento delle entrate in conto capitale

Tab. nr. 8: il bilancio per programmi (DUP)

Tab. nr. 9: analisi dei programmi

Tab. nr. 10: impegni assunti per titoli di spesa

Tab. nr. 11: spesa corrente per missioni

Tab. nr. 12: spesa conto capitale per missioni

Tab. nr. 13: impegni assunti per macroaggregati parte corrente

Tab. nr. 14: impegni assunti per macroaggregati parte capitale

Tab. nr. 15: impegni assunti per incremento di attività finanziarie

Tab. nr. 16: impegni assunti per rimborso di prestiti

Tab. nr. 17: impegni assunti per chiusura/anticipazioni Tesoreria

Tab. nr. 18: impegni assunti per uscite conto terzi e partite di giro

Tab. nr. 19: ricostruzione dello stock di debito

Tab. nr. 20: fondo cassa

Tab. nr. 21: residui attivi

Tab. nr. 22: residui passivi

Tab. nr. 23: conto economico

Tab. nr. 24: conto del patrimonio

Tab. nr. 25: verifica degli equilibri

Tab. nr. 26: verifica del fondo pluriennale vincolato

La relazione al rendiconto, deliberata dal consiglio comunale nell'apposita sessione annuale dedicata all'approvazione del consuntivo, è il documento con il quale l'organo esecutivo espone all'assemblea consiliare il rendiconto dell'attività svolta durante l'esercizio precedente. Non si tratta, come nel caso della relazione tecnica che generalmente accompagna il consuntivo, di un documento di origine prevalentemente contabile, ma di un atto dal contenuto politico/finanziario. La relazione al rendiconto mantiene infatti a consuntivo, un significato simile a quello attribuito all'inizio dell'esercizio alla relazione previsionale e programmatica, la quale costituisce il principale documento di bilancio con il quale il consiglio comunale indirizza e programma l'attività dell'ente. Si riporta di seguito il testo dell'art. 151 del TUEL 267/2000 "Principi generali":

1. Gli enti locali ispirano la propria gestione al principio della programmazione. A tal fine presentano il Documento unico di programmazione entro il 31 luglio di ogni anno e deliberano il bilancio di previsione finanziario entro il 31 dicembre, riferiti ad un orizzonte temporale almeno triennale. Le previsioni del bilancio sono elaborate sulla base delle linee strategiche contenute nel documento unico di programmazione, osservando i principi contabili generali ed applicati allegati al decreto legislativo 23 giugno 2011, n. 118, e successive modificazioni. I termini possono essere differiti con decreto del Ministro dell'interno, d'intesa con il Ministro dell'economia e delle finanze, sentita la Conferenza Stato-città ed autonomie locali, in presenza di motivate esigenze.

2. Il Documento unico di programmazione è composto dalla Sezione strategica, della durata pari a quelle del mandato amministrativo, e dalla Sezione operativa di durata pari a quello del bilancio di previsione finanziario.

3. Il bilancio di previsione finanziario comprende le previsioni di competenza e di cassa del primo esercizio del periodo considerato e le previsioni di competenza degli esercizi successivi. Le previsioni riguardanti il primo esercizio costituiscono il bilancio di previsione finanziario annuale.

4. Il sistema contabile degli enti locali garantisce la rilevazione unitaria dei fatti gestionali sotto il profilo finanziario, economico e patrimoniale, attraverso l'adozione:

- a) della contabilità finanziaria, che ha natura autorizzatoria e consente la rendicontazione della gestione finanziaria;
- b) della contabilità economico-patrimoniale ai fini conoscitivi, per la rilevazione degli effetti economici e patrimoniali dei fatti gestionali e per consentire la rendicontazione economico e patrimoniale.

5. I risultati della gestione finanziaria, economico e patrimoniale sono dimostrati nel rendiconto comprendente il conto del bilancio, il conto economico e lo stato patrimoniale.

6. Al rendiconto è allegata una relazione della Giunta sulla gestione che esprime le valutazioni di efficacia dell'azione condotta sulla base dei risultati conseguiti, e gli altri documenti previsti dall'art. 11, comma 4, del decreto legislativo 23 giugno 2011, n. 118.

7. Il rendiconto è deliberato dall'organo consiliare entro il 30 aprile dell'anno successivo.

8. Entro il 30 settembre l'ente approva il bilancio consolidato con i bilanci dei propri organismi e enti strumentali e delle società controllate e partecipate, secondo il principio applicato n. 4/4 di cui al decreto legislativo 23 giugno 2011, n. 118".

Ed inoltre, per quanto concerne la ridestinazione dell' avanzo:

"1. Il risultato di amministrazione è distinto in fondi liberi, fondi vincolati, fondi destinati agli investimenti e fondi accantonati. I fondi destinati agli investimenti sono costituiti dalle entrate in c/capitale senza vincoli di specifica destinazione non spese, e sono utilizzabili con provvedimento di variazione di bilancio solo a seguito dell'approvazione del rendiconto. L'indicazione della destinazione nel risultato di amministrazione per le entrate in conto capitale che hanno dato luogo ad accantonamento al fondo crediti di dubbia e difficile esazione è sospeso, per l'importo dell'accantonamento, sino all'effettiva riscossione delle stesse. I trasferimenti in conto capitale non sono destinati al finanziamento degli investimenti e non possono essere finanziati dal debito e dalle entrate in conto capitale destinate al finanziamento degli investimenti. I fondi accantonati

comprendono gli accantonamenti per passività potenziali e il fondo crediti di dubbia esigibilità. Nel caso in cui il risultato di amministrazione non sia sufficiente a comprendere le quote vincolate, destinate e accantonate, l'ente è in disavanzo di amministrazione. Tale disavanzo è iscritto come posta a se stante nel primo esercizio del bilancio di previsione secondo le modalità previste dall'art. 188.

2. La quota libera dell'avanzo di amministrazione dell'esercizio precedente, accertato ai sensi dell'art. 186 e quantificato ai sensi del comma 1, può essere utilizzato con provvedimento di variazione di bilancio, per le finalità di seguito indicate in ordine di priorità:

- a) per la copertura dei debiti fuori bilancio;
- b) per i provvedimenti necessari per la salvaguardia degli equilibri di bilancio di cui all'art. 193 ove non possa provvedersi con mezzi ordinari;
- c) per il finanziamento di spese di investimento;
- d) per il finanziamento delle spese correnti a carattere non permanente;
- e) per l'estinzione anticipata dei prestiti. Resta salva la facoltà di impiegare l'eventuale quota del risultato di amministrazione "svincolata", in occasione dell'approvazione del rendiconto, sulla base della determinazione dell'ammontare definitivo della quota del risultato di amministrazione accantonata per il fondo crediti di dubbia esigibilità, per finanziare lo stanziamento riguardante il fondo crediti di dubbia esigibilità nel bilancio di previsione dell'esercizio successivo a quello cui il rendiconto si riferisce.

3. Le quote del risultato presunto derivanti dall'esercizio precedente, costituite da accantonamenti risultanti dall'ultimo consuntivo approvato o derivanti da fondi vincolati possono essere utilizzate per le finalità cui sono destinate prima dell'approvazione del conto consuntivo dell'esercizio precedente, attraverso l'iscrizione di tali risorse, come posta a sé stante dell'entrata, nel primo esercizio del bilancio di previsione o con provvedimento di variazione al bilancio. L'utilizzo della quota vincolata o accantonata del risultato di amministrazione è consentito, sulla base di una relazione documentata del dirigente competente, anche in caso di esercizio provvisorio, esclusivamente per garantire la prosecuzione o l'avvio di attività soggette a termini o scadenza, la cui mancata attuazione determinerebbe danno per l'ente, secondo le modalità individuate al comma 3-quinquies.

3-bis. L'avanzo di amministrazione non vincolato non può essere utilizzato nel caso in cui l'ente si trovi in una delle situazioni previste dagli articoli 195 e 222, fatto salvo l'utilizzo per i provvedimenti di riequilibrio di cui all'articolo 193.

3-ter. Costituiscono quota vincolata del risultato di amministrazione le entrate accertate e le corrispondenti economie di bilancio:

- a) nei casi in cui la legge o i principi contabili generali e applicati individuano un vincolo di specifica destinazione dell'entrata alla spesa;
- b) derivanti da mutui e finanziamenti contratti per il finanziamento di investimenti determinati;
- c) derivanti da trasferimenti erogati a favore dell'ente per una specifica destinazione determinata;
- d) derivanti da entrate accertate straordinarie, non aventi natura ricorrente, cui l'amministrazione ha formalmente attribuito una specifica destinazione. E' possibile attribuire un vincolo di destinazione alle entrate straordinarie non aventi natura ricorrente solo se l'ente non ha rinviato la copertura del disavanzo di amministrazione negli esercizi successivi e ha provveduto nel corso dell'esercizio alla copertura di tutti gli eventuali debiti fuori bilancio, compresi quelli di cui all'art. 193. L'indicazione del vincolo nel risultato di amministrazione per le entrate vincolate che hanno dato luogo ad accantonamento al fondo crediti di dubbia e difficile esazione è sospeso, per l'importo

dell'accantonamento, sino all'effettiva riscossione delle stesse.

3-quater. Se il bilancio di previsione impiega quote vincolate del risultato di amministrazione presunto ai sensi del comma 3, entro il 31 gennaio la Giunta verifica l'importo delle quote vincolate del risultato di amministrazione presunto sulla base di un preconsuntivo relativo alle entrate e alle spese vincolate ed approva l'aggiornamento dell'allegato al bilancio di previsione di cui all'art. 11, comma 3, lettera a), del decreto legislativo 23 giugno 2011, n. 118, e successive modificazioni. Se la quota vincolata del risultato di amministrazione presunto è inferiore rispetto all'importo applicato al bilancio di previsione, l'ente provvede immediatamente alle necessarie variazioni di bilancio che adeguano l'impiego del risultato di amministrazione vincolato.

3-quinquies. Le variazioni di bilancio che, in attesa dell'approvazione del consuntivo, applicano al bilancio quote vincolate o accantonate del risultato di amministrazione, sono effettuate solo dopo l'approvazione del prospetto aggiornato del risultato di amministrazione presunto da parte della Giunta di cui al comma 3-quater. Le variazioni consistenti nella mera re-iscrizione di economie di spesa derivanti da stanziamenti di bilancio dell'esercizio precedente corrispondenti a entrate vincolate, possono essere disposte dai dirigenti se previsto dal regolamento di contabilità o, in assenza di norme, dal responsabile finanziario. In caso di esercizio provvisorio tali variazioni sono di competenza della Giunta.


3-sexies. Le quote del risultato presunto derivante dall'esercizio precedente costituite dagli accantonamenti effettuati nel corso dell'esercizio precedente possono essere utilizzate prima dell'approvazione del conto consuntivo dell'esercizio precedente, per le finalità cui sono destinate, con provvedimento di variazione al bilancio, se la verifica di cui al comma 3-quater e l'aggiornamento dell'allegato al bilancio di previsione di cui all'art. 11, comma 3, lettera a), del decreto legislativo 23 giugno 2011, n. 118, e successive modificazioni, sono effettuate con riferimento a tutte le entrate e le spese dell'esercizio precedente e non solo alle entrate e alle spese vincolate

**Tab. nr. 1 PROSPETTO DIMOSTRATIVO DEL RISULTATO DI AMMINISTRAZIONE**

		GESTIONE		
		RESIDUI	COMPETENZA	TOTALE
Fondo cassa al 1° gennaio				3.113.215,84
RISCOSSIONI	(+)	936.205,89	1.688.415,64	2.624.621,53
PAGAMENTI	(-)	1.504.216,90	1.017.484,22	2.521.701,12
<b>SALDO DI CASSA AL 31 DICEMBRE</b>	<b>(=)</b>			<b>3.216.136,25</b>
PAGAMENTI per azioni esecutive non regolarizzate al 31 dicembre	(-)			0,00
<b>FONDO DI CASSA AL 31 DICEMBRE</b>	<b>(=)</b>			<b>3.216.136,25</b>
RESIDUI ATTIVI	(+)	1.698.588,78	2.063.859,05	3.762.447,83
di cui derivanti da accertamenti di tributi effettuati sulla base della stima del dipartimento delle finanze				0,00
RESIDUI PASSIVI	(-)	2.428.041,40	3.501.883,90	5.929.925,30
FONDO PLURIENNALE VINCOLATO PER SPESE CORRENTI	(-)			0,00
FONDO PLURIENNALE VINCOLATO PER SPESE IN CONTO CAPITALE	(-)			102.685,78
<b>RISULTATO DI AMMINISTRAZIONE AL 31 DICEMBRE 2022 (A)</b>	<b>(=)</b>			<b>945.973,00</b>

**Composizione del risultato di amministrazione al 31 dicembre 2022:**

<b>Parte accantonata</b>		
Fondo crediti di dubbia esigibilità al 31/12/2022		634.350,92
Fondo anticipazioni liquidità		347.775,29
Fondo perdite società partecipate		0,00
Fondo contezioso		25.500,00
Altri accantonamenti		145.330,36
	<b>Totale parte accantonata (B)</b>	<b>1.152.956,57</b>
<b>Parte vincolata</b>		
Vincoli derivanti da leggi e dai principi contabili		45.230,62
Vincoli derivanti da trasferimenti		49.794,38
Vincoli derivanti dalla contrazione di mutui		0,00
Vincoli formalmente attribuiti dall'ente		51.162,16
Altri vincoli		90.062,82
	<b>Totale parte vincolata (C)</b>	<b>236.249,98</b>
<b>Parte destinata agli investimenti</b>		0,00
	<b>Totale parte destinata agli investimenti (D)</b>	<b>0,00</b>
	<b>Totale parte disponibile (E=A-B-C-D)</b>	<b>-443.233,55</b>
Se E è negativo, tale importo è iscritto tra le spese del bilancio di previsione come disavanzo da ripianare		



Allegato ai/2) Risultato di amministrazione - quote vincolate

### ELENCO ANALITICO DELLE RISORSE VINCOLATE NEL RISULTATO DI AMMINISTRAZIONE

Capitolo di entrata	Descrizione	Capitolo di spesa correlato	Descrizione	Risorse vinc. nel risultato di amministrazione al 1/1/2022	Risorse vincolate applicate al bilancio dell'esercizio 2022	Entrate vincolate accertate nell'esercizio 2022	Impegni eserc. 2022 finanziati da entrate vincolate accertate nell'esercizio o da quote vincolate del risultato di amministrazione	Fondo plur. vinc. al 31/12/2022 finanziato da entrate vincolate accertate nell'esercizio o da quote vincolate del risultato di amministrazione	Cancellazione di residui attivi vincolati o eliminazione del vincolo su quote del risultato di amministrazione (+) e cancellazione di residui passivi finanziati da risorse vincolate (-) (gestione dei residui)	Cancellazione nell'esercizio 2022 di impegni finanziati dal fondo pluriennale vincolato dopo l'approvazione del rendiconto dell'esercizio 2021 non reimpegnati nell'esercizio 2022	Risorse vincolate nel bilancio al 31/12/2022	Risorse vincolate nel risultato di amministrazione al 31/12/2022
				(a)	(b)	(c)	(d)	(e)	(f)	(g)	(h)=(b)+(c)-(d)-(e)+(-)(f)+(g)	(i)=(a)+(c)-(d)-(e)-(-)(f)+(g)
<b>Vincoli derivanti dalla legge</b>												
32/0	TASSA PER LO SMALTIMENTO DEI RIFIUTI SOLIDI URBANI	1284/0	ADDITIONALE PROVINCIALE TASSA RR.SS.UU.	1.700,00							0,00	1.700,00
32/1	TARE S	1283/0	ADDITIONALE PROVINCIALE TARE S	4.063,81							0,00	4.063,81
32/2	TARI	1285/0	ADDITIONALE PROVINCIALE TARI	4.860,00							0,00	4.860,00
94/0	INCREMENTO DOTAZIONE F.S. C. 2022 SVILUPPO SOCIALI L.2 32/2016 ART. 1, COMMA 449 LETTERA D-QUATER (CAP. U. 1	1450/0	INCREMENTO DOTAZIONE F.S. C. 2022 SVILUPPO SOCIALI L.2 32/2016 ART. 1, COMMA 449 LETTERA D-QUATER (CAP. E 94)	0,00	0,00	2.994,40	0,00	0,00	-2.635,47	0,00	2.994,40	5.629,87
112/0	FONDI PNRR DECRETO LEGGE 6 NOVEMBRE 2021 N. 152 EX ART. 31-BIS C. 5 CONV. IN LEGGE N. 233 DEL 29 DICEMBRE 2	242/0	RETRIBUZIONE PERSONALE-FONDI PNRR DECRETO LEGGE 6 NOVEMBRE 2021 N. 152 EX ART. 31-BIS C. 5 CONV. IN LEGGE N. 233 DEL 29 DICEMBRE 2	0,00	0,00	19.156,16	0,00	0,00	0,00	0,00	19.156,16	19.156,16
248/0		1440/0		1.750,67	0,00	0,00	0,00	0,00	0,00	0,00	0,00	1.750,67





Allegato a/2) Risultato di amministrazione - quote vincolate

### ELENCO ANALITICO DELLE RISORSE VINCOLATE NEL RISULTATO DI AMMINISTRAZIONE

Capitolo di entrata	Descrizione	Capitolo di spesa correlato	Descrizione	Risorse vinc. nel risultato di amministrazione al 1/1/2022	Risorse vincolate applicate al bilancio dell'esercizio 2022	Entrate vincolate accertate nell'esercizio 2022	Impegni eserc. 2022 finanziati da entrate vincolate accertate nell'esercizio o da quote vincolate del risultato di amministrazione	Fondo plur. vinc. al 31/12/2022 finanziato da entrate vincolate accertate nell'esercizio o da quote vincolate del risultato di amministrazione	Cancellazione di residui attivi vincolati o eliminazione del vincolo su quote del risultato di amministrazione (+) e cancellazione di residui passivi finanziati da risorse vincolate (-) (gestione dei residui)	Cancellazione nell'esercizio 2022 di impegni finanziati dal fondo pluriennale vincolato dopo l'approvazione del rendiconto dell'esercizio 2021 non reimpegnati nell'esercizio 2022	Risorse vincolate nel bilancio al 31/12/2022	Risorse vincolate nel risultato di amministrazione al 31/12/2022
				(a)	(b)	(c)	(d)	(e)	(f)	(g)	(h)=(b)+(c)-(d)-(e) -(e)+(g)	(i)=(a)+(c)-(d)-(e) -(f)+(g)
	L.R.23/2003.INTERVENTI PER SERVIZI SOCIALI.		L.R.23/2003-INTERVENTI PER SERVIZI SOCIALI									
248 / 1	L.R. 23/2003 CONTRIBUTO FONDO NON AUTOSUFFICIENZA	1440 / 2	L.R. 23/2003 CONTRIBUTO FONDO NON AUTOSUFFICIENZA	5.301,08							0,00	5.301,08
822 / 0	LEGGE 28.12.1995 N.549 ART.3 INTERVENTI URGENTI DI RECUPERO AMBIENTALE ED IGIENICO SANITARIO DI AREE DEGR	3256 / 0	LEGGE 28.12.1995 N.549,ART.3 INTERVENTI URGENTI DI RECUPERO AMBIENTALE ED IGIENICO SANITARIO DI AREE DEGR	375,57							0,00	375,57
/		34 / 0	COMPENSIAL REVISORE DEI CONTI.	1.256,13							0,00	1.256,13
/		1556 / 1	STIPENDI ED ALTRI ASSEGNI FISSI	1.137,33							0,00	1.137,33
<b>Totale Vincoli derivanti dalla legge (I/1)</b>				<b>20.444,59</b>	<b>0,00</b>	<b>22.150,56</b>	<b>0,00</b>	<b>0,00</b>	<b>-2.635,47</b>	<b>0,00</b>	<b>22.150,56</b>	<b>45.230,62</b>
<b>Vincoli derivanti da Trasferimenti</b>												



Allegato a/2) Risultato di amministrazione - quote vincolate

### ELENCO ANALITICO DELLE RISORSE VINCOLATE NEL RISULTATO DI AMMINISTRAZIONE


Capitolo di entrata	Descrizione	Capitolo di spesa correlato	Descrizione	Risorse vinc. nel risultato di amministrazione al 1/1/2022	Risorse vincolate applicate al bilancio dell'esercizio 2022	Entrate vincolate accertate nell'esercizio 2022	Impegni eserc. 2022 finanziati da entrate vincolate accertate nell'esercizio o da quote vincolate del risultato di amministrazione	Fondo plur. vinc. al 31/12/2022 finanziato da entrate vincolate accertate nell'esercizio o da quote vincolate del risultato di amministrazione	Cancellazione di residui attivi vincolati o eliminazione del vincolo su quote del risultato di amministrazione (+) e cancellazione di residui passivi finanziati da risorse vincolate (-) (gestione dei residui)	Cancellazione nell'esercizio 2022 di impegni finanziati dal fondo pluriennale vincolato dopo l'approvazione del rendiconto dell'esercizio 2021 non reimpegnati nell'esercizio 2022	Risorse vincolate nel bilancio al 31/12/2022	Risorse vincolate nel risultato di amministrazione al 31/12/2022
				(a)	(b)	(c)	(d)	(e)	(f)	(g)	(h)=(b)+(c)-(d)-(e)+(-f)+g	(i)=(a)+(c)-(d)-(e)-(f)+g
80 / 1	FINANZIAMENTO DEI CENTRI ESTIVI 2020 E CONTRASTO ALLA POVERTA' EDUCATIVA - ART T.105 DL 34/2020 ( CAP. SP 144	1448 / 2	FINANZIAMENTO DEI CENTRI ESTIVI 2020 E CONTRASTO ALLA POVERTA' EDUCATIVA - ART .105 DL 34/2020 ( CAP. E 80/1 ).	0,00	0,00	780,89	0,00	0,00	0,00	0,00	780,89	780,89
98 / 0	FSC 449 D SEXIES ASILI NIDO ( CAP SP. 1452 )	1452 / 0	TRASFERIMENTI FSC COMMA 449 D SEXIES ASILI NIDO (CAP. E. 98)	0,00	0,00	7.673,12	0,00	0,00	0,00	0,00	7.673,12	7.673,12
168 / 0	C.R. SERVIZIO RACCOLTA DIFFERENZIATA PORTA A PORTA - CONTRIB. BIODIVERSIVITA'	1282 / 0	C.R. RACCOLTA DIFFERENZIATA PORTA A PORTA - CONTRIB. BIODIVERSIVITA'	2.711,00							0,00	2.711,00
790 / 0	CONTRIBUTO NAZIONALE ORDINARIO PER GLI INVESTIMENTI	3096 / 0	ACQUISIZIONE DI BENI IMMOBILI (CONTR.NAZ.ORD.INVESTIMENTI E FUNZIONI TRASF.PART E CAPITALE)	4.454,04							0,00	4.454,04
792 / 5	RETE FOGNANTE VIA DEI SARACENI	3404 / 10	RETE FOGNANTE ED IMPIANTO DEPURAZIONE VIA DEI SARACENI	20.139,01							0,00	20.139,01
792 / 11	RETE FOGNANTE ED IMPIANTO DEPURAZIONE 2° LOTTO	3404 / 6	RETE FOGNANTE E IMPIANTO DEPURAZIONE 2° LOTTO	5.207,32							0,00	5.207,32



Allegato a/2) Risultato di amministrazione - quote vincolate

## ELENCO ANALITICO DELLE RISORSE VINCOLATE NEL RISULTATO DI AMMINISTRAZIONE


Capitolo di entrata	Descrizione	Capitolo di spesa correlato	Descrizione	Risorse vinc. nel risultato di amministrazione al 1/1/2022	Risorse vincolate applicate al bilancio dell'esercizio 2022	Entrate vincolate accertate nell'esercizio 2022	Impegni eserc. 2022 finanziati da entrate vincolate accertate nell'esercizio o da quote vincolate del risultato di amministrazione	Fondo plur. vinc. al 31/12/2022 finanziato da entrate vincolate accertate nell'esercizio o da quote vincolate del risultato di amministrazione	Cancellazione di residui attivi vincolati o eliminazione del vincolo su quote del risultato di amministrazione (+) e cancellazione di residui passivi finanziati da risorse vincolate (-) (gestione dei residui)	Cancellazione nell'esercizio 2022 di impegni finanziati dal fondo pluriennale vincolato dopo l'approvazione del rendiconto dell'esercizio 2021 non reimpegnati nell'esercizio 2022	Risorse vincolate nel bilancio al 31/12/2022	Risorse vincolate nel risultato di amministrazione al 31/12/2022
				(a)	(b)	(c)	(d)	(e)	(f)	(g)	(h)=(b)+(c)-(d)-(e)+(f)+(g)	(l)=(a)+(c)-(d)-(e)-(f)+(g)
831 / 0	RECUPERO CENTRO STORICO	2038 / 2	ACQUISIZIONE BENI IMMOBILI ( RECUPERO CENTRO STORICO )	8.829,00							0,00	8.829,00
<b>Totale Vincoli derivanti da Trasferimenti (l/2)</b>				<b>41.340,37</b>	<b>0,00</b>	<b>8.454,01</b>	<b>0,00</b>	<b>0,00</b>	<b>0,00</b>	<b>0,00</b>	<b>8.454,01</b>	<b>49.794,38</b>
<b>Vincoli formalmente attribuiti dall'ente</b>												
594 / 2	PROVENTI DA VENDITA AZIONI PER DIMISSIONE SOCIETA' " LAMEZIA EUROPA SPA" - CAP. S. 3098	3098 / 0	OPERE D'INVESTIMENTO DA ALIENAZIONI PARTECIPAZIONI ( E. CAP. 594.2)	0,00	0,00	0,00	0,00	0,00	-2.200,00	0,00	0,00	2.200,00
766 / 0	CONCESSIONI CIMITERIALI (AREE,LOCULI) PROVENTI - SP/3774	3774 / 0	MANUTENZIONE STRAORDINARIA CIMITERO - E/766	2.800,00	0,00	4.900,00	0,00	0,00	-3.450,00	0,00	4.900,00	11.150,00
878 / 0	CONCESSIONI EDILIZIE - PROVENTI ORDINARI - SP/3097 CAPITALE- SP/ 958 - 1010.2 CORRENTI	3097 / 0	OPERE DI URBANIZZAZIONE - E/878	2.137,29							0,00	2.137,29
/		75 / 0	MIGLIORAMENTI SERVIZI	3.020,29							0,00	3.020,29



Allegato a/2) Risultato di amministrazione - quote vincolate

**ELENCO ANALITICO DELLE RISORSE VINCOLATE NEL RISULTATO DI AMMINISTRAZIONE**

Capitolo di entrata	Descrizione	Capitolo di spesa correlato	Descrizione	Risorse vinc. nel risultato di amministrazione al 1/1/2022	Risorse vincolate applicate al bilancio dell'esercizio 2022	Entrate vincolate accertate nell'esercizio 2022	Impegni eserc. 2022 finanziati da entrate vincolate accertate nell'esercizio o da quote vincolate del risultato di amministrazione	Fondo plur. vinc. al 31/12/2022 finanziato da entrate vincolate accertate nell'esercizio o da quote vincolate del risultato di amministrazione	Cancellazione di residui attivi vincolati o eliminazione del vincolo su quote di amministrazione (+) e cancellazione di residui passivi finanziati da risorse vincolate (-) (gestione dei residui)	Cancellazione nell'esercizio 2022 di impegni finanziati dal fondo pluriennale vincolato dopo l'approvazione del rendiconto dell'esercizio 2021 non reimpegnati nell'esercizio 2022	Risorse vincolate nel bilancio al 31/12/2022	Risorse vincolate nel risultato di amministrazione al 31/12/2022
				(a)	(b)	(c)	(d)	(e)	(f)	(g)	(h)=(b)+(c)-(d)-(e)+(f)+(g)	(i)=(a)+(c)-(d)-(e)-(f)+(g)
/		124/0	LITI, ARBITRAGGI, RISARCIMENTI	4.002,14							0,00	4.002,14
/		254/0	STUDI, PROGETTAZIONI, DIREZIONE DEI LAVORI E COLLAUDI A MEZZO DI PROFESSIONISTI ESTERNI PER OPERE NON PR	19.780,96							0,00	19.780,96
/		688/0	IRAP PERSONALE DIPENDENTI - TRASPORTI SCOLASTICI	546,00							0,00	546,00
/		1050/0	TASSE CIRCOLAZIONE AUTOMEZZI	1.500,00							0,00	1.500,00
/		1618/3	QUOTA COMPARTICIPAZIONE COMUNITA' MONTANA	2.181,30							0,00	2.181,30
/		1618/4	QUOTA COMPARTICIPAZIONE CONSORZIO GRETA	1.544,18							0,00	1.544,18



Allegato a/2) Risultato di amministrazione - quote vincolate

### ELENCO ANALITICO DELLE RISORSE VINCOLATE NEL RISULTATO DI AMMINISTRAZIONE


Capitolo di entrata	Descrizione	Capitolo di spesa correlato	Descrizione	Risorse vinc. nel risultato di amministrazione al 1/1/2022	Risorse vincolate applicate al bilancio dell'esercizio 2022	Entrate vincolate accertate nell'esercizio 2022	Impegni eserc. 2022 finanziati da entrate vincolate accertate nell'esercizio o da quote vincolate del risultato di amministrazione	Fondo plur. vinc. al 31/12/2022 finanziato da entrate vincolate accertate nell'esercizio o da quote vincolate del risultato di amministrazione	Cancellazione di residui attivi vincolati o eliminazione del vincolo su quote di risultato di amministrazione (+) e cancellazione di residui passivi finanziati da risorse vincolate (-) (gestione dei residui)	Cancellazione nell'esercizio 2022 di impegni finanziati dal fondo pluriennale vincolato dopo l'approvazione del rendiconto dell'esercizio 2021 non reimpegnati nell'esercizio 2022	Risorse vincolate nel bilancio al 31/12/2022	Risorse vincolate nel risultato di amministrazione al 31/12/2022
				(a)	(b)	(c)	(d)	(e)	(f)	(g)	(h)=(b)+(c)-(d)-(e)+(g)	(i)=(a)+(c)-(d)-(e)-(f)+(g)
/		1618/5	QUOTA ADESIONE GRUPPO DI AZIONE LOCALE (GAL)-MONTI REVENTINO -SOCIETA' COOPERATIVA-	2.500,00							0,00	2.500,00
/		1618/6	QUOTA ASSOCIATIVA ENERGI A CALABRIA	600,00							0,00	600,00
<b>Totale Vincoli formalmente attribuiti dall'ente (I/4)</b>				<b>40.612,16</b>	<b>0,00</b>	<b>4.900,00</b>	<b>0,00</b>	<b>0,00</b>	<b>-5.650,00</b>	<b>0,00</b>	<b>4.900,00</b>	<b>51.162,16</b>
<b>Altri vincoli</b>												
66/0	CONTRIBUTO MINISTERIALE FONDO PER ESERCIZIO FUNZIONI FONDAMENTALI ( SP. CAP. 150/5 )	150/5	CONTRIBUTO MINISTERIALE FONDO PER ESERCIZIO FUNZIONI FONDAMENTALI ( E. CAP. 66 )	47.424,13	8.817,04	0,00	8.817,04	0,00	0,00	0,00	0,00	38.607,09
72/0	RISTORO TARI ATTIVITA' COMMERCIALI - ART. 6 COMMA 1 D L 73/2021 (CAP. SP. 1448/3)	1448/3	RISTORO TARI ATTIVITA' COMMERCIALI - ART. 6 COMMA 1 D L 73/2021 (E. CAP. 72)	3.386,39							0,00	3.386,39
80/0	FONDO DI SOLIDARIETA' ALIMENTARE ( SP/1448)	1448/0	EROGAZIONE FONDO DI SOLIDARIETA' ALIMENTARE ( E/80)	20.373,45	20.373,45	0,00	20.373,45	0,00	0,00	0,00	0,00	0,00



Allegato a/2) Risultato di amministrazione - quote vincolate

**ELENCO ANALITICO DELLE RISORSE VINCOLATE NEL RISULTATO DI AMMINISTRAZIONE**

Capitolo di entrata	Descrizione	Capitolo di spesa correlato	Descrizione	Risorse vinc. nel risultato di amministrazione al 1/1/2022	Risorse vincolate applicate al bilancio dell'esercizio 2022	Entrate vincolate accertate nell'esercizio 2022	Impegni eserc. 2022 finanziati da entrate vincolate accertate nell'esercizio o da quote vincolate del risultato di amministrazione	Fondo plur. vinc. finanziato da entrate vincolate accertate nell'esercizio o da quote vincolate del risultato di amministrazione	Cancellazione di residui attivi vincolati o eliminazione del risultato di amministrazione (+) e cancellazione di residui passivi finanziati da risorse vincolate (-) (gestione dei residui)	Cancellazione nell'esercizio 2022 di impegni finanziati dal fondo pluriennale vincolato dopo l'approvazione del rendiconto dell'esercizio 2021 non reimpegnati nell'esercizio 2022	Risorse vincolate nel bilancio al 31/12/2022	Risorse vincolate nel risultato di amministrazione al 31/12/2022
				(a)	(b)	(c)	(d)	(e)	(f)	(g)	(h)=(b)+(c)-(d) -(e)+(g)	(i)=(e)+(c)-(d)-(e) -(f)+(g)
92 /0	CONTRIBUTO MINISTERIALE A SOSTEGNO DELL' ECONOMIA LOCALE PER LO SVILUPPO DELLE AREE INTERNE ( CAP. SP.	1620 /0	CONTRIBUTO MINISTERIALE A SOSTEGNO DELL' ECONOMIA LOCALE PER LO SVILUPPO DELLE AREE INTERNE ( CAP. SP.	23.069,34								
100 /3	CONTRIBUTO FONDO SOLIDA RIETA' COMUNALE	5003 /0	ALTRI VINCOLI	2.635,47	0,00	0,00	0,00	0,00	2.635,47	0,00	0,00	23.069,34
6050 /0	SERVIZI PER CONTO DI TERZI - SP. 4000.10	4000 /10	SERVIZI PER CONTO DI TERZI - E. 6050	0,00	0,00	0,00	0,00	0,00	-25.000,00	0,00	0,00	25.000,00
<b>Totale Altri vincoli (I/5)</b>				<b>96.888,78</b>	<b>29.190,49</b>	<b>0,00</b>	<b>29.190,49</b>	<b>0,00</b>	<b>-22.364,53</b>	<b>0,00</b>	<b>0,00</b>	<b>90.062,82</b>



Allegato a/2) Risultato di amministrazione - quote vincolate

**ELENCO ANALITICO DELLE RISORSE VINCOLATE NEL RISULTATO DI AMMINISTRAZIONE**

Capitolo di entrata	Descrizione	Capitolo di spesa correlato	Descrizione	Risorse vinc. nel risultato di amministrazione al 1/1/2022	Risorse vincolate applicate al bilancio dell'esercizio 2022	Entrate vincolate accertate nell'esercizio 2022	Impegni eserc. 2022 finanziati da entrate vincolate accertate nell'esercizio o da quote vincolate del risultato di amministrazione	Fondo plur. vinc. al 31/12/2022 finanziato da entrate vincolate accertate nell'esercizio o da quote vincolate del risultato di amministrazione	Cancellazione di residui attivi vincolati o eliminazione del vincolo su quote del risultato di amministrazione (+) e cancellazione di residui passivi finanziati da risorse vincolate (-) (gestione dei residui)	Cancellazione nell'esercizio 2022 di impegni finanziati dal fondo pluriennale vincolato dopo l'approvazione del rendiconto dell'esercizio 2021 non reimpegnati nell'esercizio 2022	Risorse vincolate nel bilancio al 31/12/2022	Risorse vincolate nel risultato di amministrazione al 31/12/2022
				(a)	(b)	(c)	(d)	(e)	(f)	(g)	(h)=(b)+(c)-(d) -(e)+(g)	(i)=(e)+(c)-(d)-(e) -(f)+(g)
			<b>Totale risorse vincolate (l=1/1+1/2+1/3+1/4+1/5)</b>	<b>199.285,90</b>	<b>29.190,49</b>	<b>35.504,57</b>	<b>29.190,49</b>	<b>0,00</b>	<b>-30.650,00</b>	<b>0,00</b>	<b>35.504,57</b>	<b>236.249,98</b>
			<b>Totale quote accantonate riguardanti le risorse vincolate da legge (m/1)</b>								0,00	0,00
			<b>Totale quote accantonate riguardanti le risorse vincolate da trasferimenti (m/2)</b>								0,00	0,00
			<b>Totale quote accantonate riguardanti le risorse vincolate da finanziamenti (m/3)</b>								0,00	0,00
			<b>Totale quote accantonate riguardanti le risorse vincolate dall'ente (m/4)</b>								0,00	0,00
			<b>Totale quote accantonate riguardanti le risorse vincolate da altro (m/5)</b>								0,00	0,00
			<b>Totale quote accantonate riguardanti le risorse vincolate (m=m/1+m/2+m/3+m/4+m/5)</b>								0,00	0,00
			<b>Totale risorse vincolate da legge al netto di quelle che sono state oggetto di accantonamenti (n1=1/1-m/1)</b>								22.150,56	26.536,70
			<b>Totale risorse vincolate da trasferimenti al netto di quelle che sono state oggetto di accantonamenti (n2=1/2-m/2)</b>								8.454,01	8.454,01
			<b>Totale risorse vincolate da finanziamenti al netto di quelle che sono state oggetto di accantonamenti (n3=1/3-m/3)</b>								0,00	0,00
			<b>Totale risorse vincolate dall'Ente al netto di quelle che sono state oggetto di accantonamenti (n4=1/4-m/4)</b>								4.900,00	13.350,00
			<b>Totale risorse vincolate da altro al netto di quelle che sono state oggetto di accantonamenti (n5=1/5-m/5)</b>								0,00	63.607,09
			<b>Totale risorse vincolate al netto di quelle che sono state oggetto di accantonamenti (n=1-m)</b>								<b>35.504,57</b>	<b>111.947,80</b>

Tab. nr. 2 Risultato della gestione di competenza:

ENTRATE	ACCERTAMENTI	INCASSI	SPESA	IMPEGNI	PAGAMENTI
Fondo di cassa all'inizio dell'esercizio					
Utilizzo avanzo di amministrazione <i>di cui Utilizzo Fondo anticipazioni di liquidità</i>	29.190,49 0,00	3.113.215,84	Disavanzo di amministrazione	20.336,48	
Fondo pluriennale vincolato di parte corrente	0,00				
Fondo pluriennale vincolato in c/capitale <i>di cui Fondo plur. vincolato in c/cap. finanziato da debito</i>	1.016.591,28 0,00				
Fondo plur. vinc. per incremento di attività finanziarie	0,00				
<b>Titolo 1</b> - Entrate correnti di natura tributaria, contributiva e perequativa	516.642,65	495.103,49	<b>Titolo 1</b> - Spese correnti	856.165,92	793.314,35
<b>Titolo 2</b> - Trasferimenti correnti	330.154,16	268.956,46	Fondo pluriennale vincolato di parte corrente	0,00	0,00
<b>Titolo 3</b> - Entrate extratributarie	194.122,22	131.107,14			
<b>Titolo 4</b> - Entrate in conto capitale	2.460.515,71	1.480.881,83	<b>Titolo 2</b> - Spese in conto capitale	3.369.490,77	1.440.417,33
<b>Titolo 5</b> - Entrate da riduzione di attività finanziarie	0,00	0,00	Fondo pluriennale vincolato in c/capitale <i>di cui Fondo pluriennale vincolato in c/capitale finanziato da debito</i>	102.685,78	0,00
			<b>Titolo 3</b> - Spese per incremento di attività finanziarie	0,00	0,00
			Fondo pluriennale vincolato per incremento di attività finanziarie	0,00	0,00
			<b>Totale entrate finali</b>	<b>4.328.342,47</b>	<b>2.233.731,68</b>
<b>Titolo 6</b> - Accensione prestiti	0,00	0,00	<b>Titolo 4</b> - Rimborso di prestiti	42.871,48	42.871,48
<b>Titolo 7</b> - Anticipazioni da istituto tesoriere/cassiere	0,00	0,00	Fondo anticipazioni di liquidità	0,00	0,00
<b>Titolo 9</b> - Entrate per conto di terzi e partite di giro	250.839,95	248.572,61	<b>Titolo 5</b> - Chiusura anticipazioni da istituto tesoriere/cassiere	0,00	0,00
			<b>Titolo 7</b> - Spese per conto terzi e partite di giro	250.839,95	245.097,96
			<b>Totale entrate dell'esercizio</b>	<b>4.622.053,90</b>	<b>2.521.701,12</b>
<b>TOTALE COMPLESSIVO ENTRATE</b>	<b>3.752.274,69</b>	<b>2.624.621,53</b>	<b>TOTALE COMPLESSIVO SPESE</b>	<b>4.642.390,38</b>	<b>2.521.701,12</b>
<b>DISAVANZO DI COMPETENZA</b>	<b>0,00</b>	<b>5.737.837,37</b>	<b>AVANZO DI COMPETENZA/FONDO DI CASSA</b>	<b>155.666,08</b>	<b>3.216.136,25</b>
<b>TOTALE A PAREGGIO</b>	<b>4.798.056,46</b>	<b>5.737.837,37</b>	<b>TOTALE A PAREGGIO</b>	<b>4.798.056,46</b>	<b>5.737.837,37</b>
<b>GESTIONE DEL BILANCIO</b>					
			a) Avanzo di competenza (+) / Disavanzo di competenza (-)	155.666,08	
			b) Risorse accantonate stanziare nel bilancio dell'esercizio 2022 (+)	20.350,00	
			c) Risorse vincolate nel bilancio (+)	35.504,57	
			<b>d) Equilibrio di bilancio (d = a - b - c)</b>	<b>99.811,51</b>	
<b>GESTIONE DEGLI ACCANTONAMENTI IN SEDE DI RENDICONTO</b>					
			d) Equilibrio di bilancio (+)/(-)	99.811,51	
			e) Variazione accantonamenti effettuata in sede di rendiconto (+)/(-)	-85.679,74	
			<b>f) Equilibrio complessivo (f = d - e)</b>	<b>185.491,25</b>	

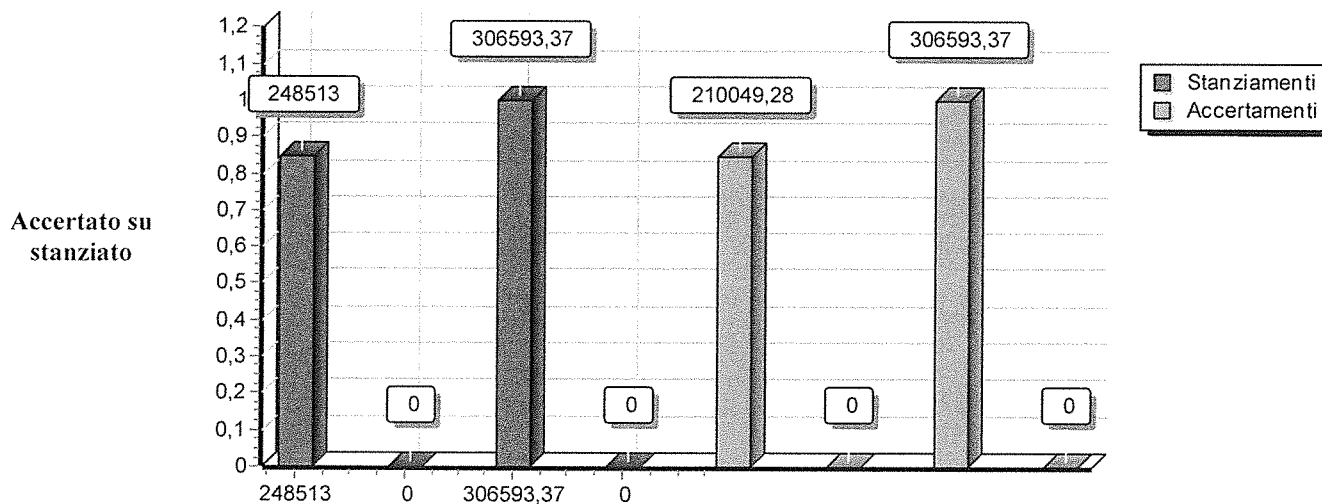


Le entrate presentano il seguente andamento, riferito agli stanziamenti risultanti dai dati previsionali attuali ed agli accertamenti assunti:

<b>Tab. nr. 3 Grado di accertamento delle entrate</b>	<b>Stanz. definitivi</b>	<b>Accertamenti</b>	<b>% Accertato</b>
Tit. 1 Entrate correnti di natura tributaria, contributiva e perequativa	555.106,37	516.642,65	93,0709
Tit. 2 Trasferimenti correnti	462.309,21	330.154,16	71,4141
Tit. 3 Entrate extratributarie	235.835,20	194.122,22	82,3127
Tit. 4 Entrate in conto capitale	2.511.865,38	2.460.515,71	97,9557
Tit. 5 Entrate da riduzione di attività finanziarie	0,00	0,00	
Tit. 6 Accensione prestiti	0,00	0,00	
Tit. 7 Anticipazioni da istituto tesoriere/cassiere	236.600,00	0,00	
Tit. 9 Entrate per conto di terzi e partite di giro	877.082,28	250.839,95	28,5994
<b>Totali</b>	<b>4.878.798,44</b>	<b>3.752.274,69</b>	<b>76,9098</b>

Tab. nr. 4 Grado di accertamento delle entrate correnti di natura tributaria, contributiva e perequativa

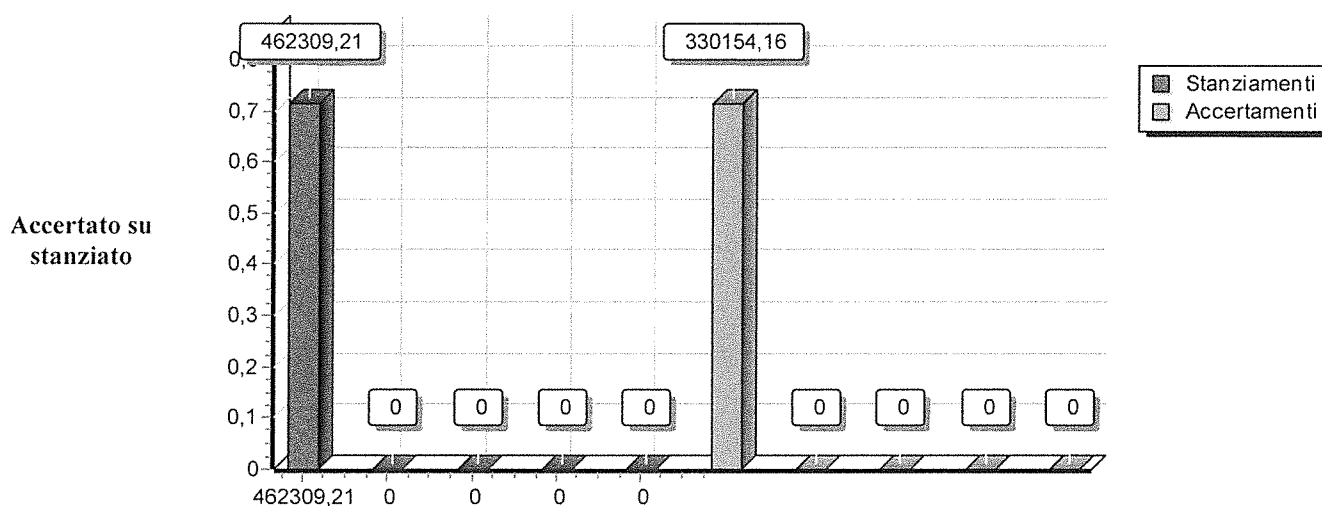
	Stanz. definitivi	Accertamenti	% Accertato
Tipologia 101: Imposte tasse e proventi assimilati	248.513,00	210.049,28	84,5225
Tipologia 104: Compartecipazioni di tributi	0,00	0,00	
Tipologia 301: Fondi perequativi da Amministrazioni Centrali	306.593,37	306.593,37	100,0000
Tipologia 302: Fondi perequativi dalla Regione o Provincia autonoma	0,00	0,00	
<b>Totali</b>	<b>555.106,37</b>	<b>516.642,65</b>	<b>93,0709</b>



Gli enti locali hanno più tempo per correggere tariffe e aliquote comunali. La regola generale sulla tempistica è fissata dall'art. 1 comma 169 della legge 296/2006 il quale prevede che gli enti locali deliberano le tariffe e le aliquote relative ai tributi di loro competenza entro la data di approvazione del bilancio, con effetto dal primo gennaio dell'anno di riferimento. La legge di stabilità 2013 all'art. 1 comma 444 dà la possibilità ai Comuni, per ripristinare gli equilibri di bilancio, di modificare aliquote e tariffe entro il 30 settembre, ovvero entro la data prevista per la salvaguardia degli equilibri di bilancio che in base alle recenti novelle normative è fissata al 31 luglio di ogni anno.

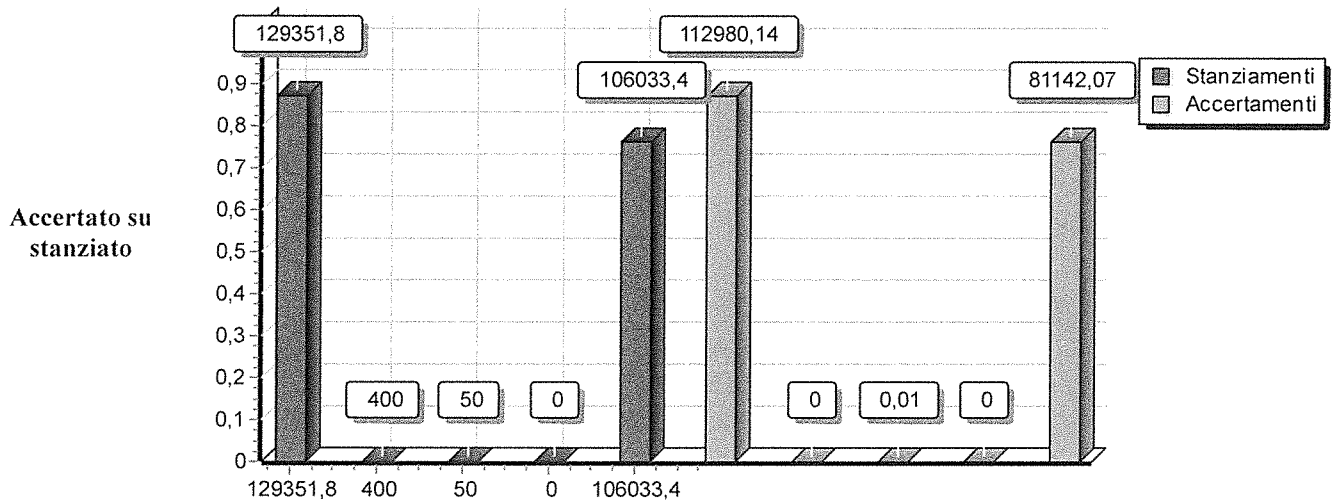
Tab. nr. 5 Grado di accertamento delle entrate da trasferimenti correnti

	Stanz. definitivi	Accertamenti	% Accertato
Tipologia 101: Trasferimenti correnti da Amministrazioni pubbliche	462.309,21	330.154,16	71,4141
Tipologia 102: Trasferimenti correnti da Famiglie	0,00	0,00	
Tipologia 103: Trasferimenti correnti da Imprese	0,00	0,00	
Tipologia 104: Trasferimenti correnti da Istituzioni Sociali Private	0,00	0,00	
Tipologia 105: Trasferimenti correnti dall'Unione Europea e dal Resto del Mondo	0,00	0,00	
<b>Totali</b>	<b>462.309,21</b>	<b>330.154,16</b>	<b>71,4141</b>



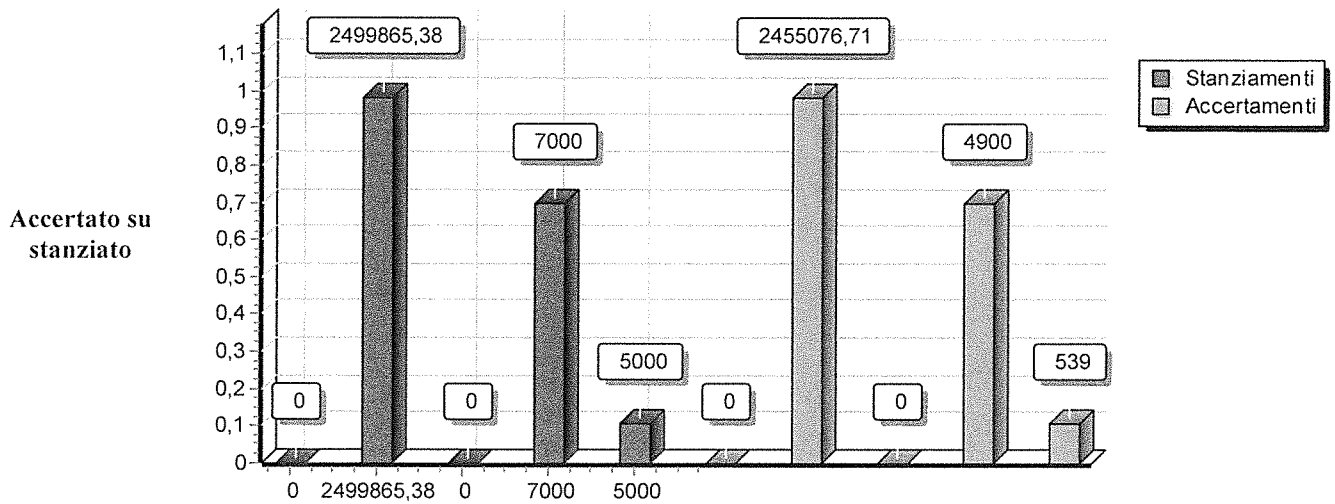
Tab. nr. 6 Grado di accertamento delle entrate extratributarie

	Stanz. definitivi	Accertamenti	% Accertato
Tipologia 100: Vendita di beni e servizi e proventi derivanti dalla gestione dei beni	129.351,80	112.980,14	87,3433
Tipologia 200: Proventi derivanti dall'attività di controllo e repressione delle irregolarità e degli illeciti	400,00	0,00	
Tipologia 300: Interessi attivi	50,00	0,01	0,0200
Tipologia 400: Altre entrate da redditi da capitale	0,00	0,00	
Tipologia 500: Rimborsi e altre entrate correnti	106.033,40	81.142,07	76,5250
<b>Totali</b>	<b>235.835,20</b>	<b>194.122,22</b>	<b>82,3127</b>



Tab. nr. 7 Grado di accertamento delle entrate in conto capitale

	Stanz. definitivi	Accertamenti	% Accertato
Tipologia 100: Tributi in conto capitale	0,00	0,00	
Tipologia 200: Contributi agli investimenti	2.499.865,38	2.455.076,71	98,2084
Tipologia 300: Altri trasferimenti in conto capitale	0,00	0,00	
Tipologia 400: Entrate da alienazione di beni materiali e immateriali	7.000,00	4.900,00	70,0000
Tipologia 500: Altre entrate in conto capitale	5.000,00	539,00	10,7800
<b>Totali</b>	<b>2.511.865,38</b>	<b>2.460.515,71</b>	<b>97,9557</b>



I documenti politici di strategia e di indirizzo generale, come il DUP, sono gli strumenti mediante i quali il consiglio, organo rappresentativo della collettività locale, indica i principali obiettivi da perseguire nell'immediato futuro. L'attività di indirizzo tende quindi ad assicurare un ragionevole grado di coerenza tra le scelte di programmazione e la disponibilità reale di risorse. Il bilancio di previsione letto "per programmi" associando quindi l'obiettivo strategico con la rispettiva dotazione finanziaria.

I programmi di spesa sono quindi gli strumenti con i quali misurare, a chiusura dell'esercizio di riferimento, l'efficacia dell'azione intrapresa dall'azienda Comune. Ogni programma sarà costituito da spese di funzionamento (Tit. 1- Spesa corrente), da spese di investimento (Tit. 2 - Spese in C/Capitale e Tit. 3 - Spese per incremento di attività finanziarie), e può essere inoltre integrato includendovi pure l'ammontare corrispondente alla restituzione dei mezzi finanziari di terzi (Tit. 4 - Rimborso prestiti e Tit. 5 - Chiusura anticipazioni da istituto tesoriere/cassiere).

**Tab. nr. 8 il bilancio per programmi**

Il Bilancio 2022 per programmi	Competenza				
	Stanz. finali	Impegni	% Impegnato	Pagamenti	% Pagato
Programma 01	1.874.422,40	1.531.960,83	81,7298	46.589,45	2,4855
Programma 02	1.759.117,10	1.453.058,89	82,6016	143.859,25	8,1779
Programma 03	256.262,56	226.359,74	88,3312	190.717,92	74,4229
Programma 04	711.955,90	690.183,93	96,9419	144.122,89	20,2432
Programma 05	76.059,00	67.083,35	88,1991	39.723,86	52,2277
Programma 06	151.217,16	124.770,87	82,5111	96.755,77	63,9846
Programma 07	59.299,00	45.116,36	76,0828	36.040,81	60,7781
Programma 08	400,00	200,00	50,0000	0,00	0,0000
Programma 09	91.268,33	84.168,33	92,2207	42.084,17	46,1104
Programma 10	5.248,00	4.304,61	82,0238	956,50	18,2260
Programma 11	41.912,00	41.321,26	98,5905	36.020,85	85,9440
<b>Totale Programmi effettivi</b>	<b>5.027.161,45</b>	<b>4.268.528,17</b>	<b>84,9093</b>	<b>776.871,47</b>	<b>15,4535</b>
<b>Avanzo/Disavanzo</b>					

L'esito finanziario della programmazione annuale è influenzato dai risultati conseguiti dalle componenti elementari di ogni singolo programma: la spesa corrente (Tit. 1), la spesa in conto capitale (Tit. 2 e Tit. 3), unitamente all'eventuale rimborso di prestiti (Tit. 4 e Tit. 5). Qualunque tipo di verifica sull'andamento della gestione di competenza che si fondi, come in questo caso, sull'osservazione del grado di realizzo di ogni singolo programma, non può ignorare l'importanza di questi singoli elementi. La rappresentazione dei risultati può pertanto essere riassunta nella seguente tabella:

**Tab. nr. 9 Analisi della spesa per programmi**

<b>Stato di realizzazione dei programmi 2022</b>					
<b>Programma 01</b>	<b>Stanz. finali</b>	<b>Impegni</b>	<b>% Impegnato</b>	<b>Pagamenti</b>	<b>% Pagato</b>
Tit. 1 - Spese correnti	56.335,61	53.351,29	94,70	46.589,45	82,70
Tit. 2 - Spese in conto capitale	1.581.486,79	1.478.609,54	93,49	0,00	0,00
Tit. 3 - Spese per incremento di attività finanziarie	0,00	0,00	0,00	0,00	0,00
Tit. 5 - Chiusura anticipazioni da istituto tesoriere/cassiere	236.600,00	0,00	0,00	0,00	0,00
<b>Totale Programma</b>	<b>1.874.422,40</b>	<b>1.531.960,83</b>	<b>81,7298</b>	<b>46.589,45</b>	<b>2,4855</b>
<b>Programma 02</b>	<b>Stanz. finali</b>	<b>Impegni</b>	<b>% Impegnato</b>	<b>Pagamenti</b>	<b>% Pagato</b>
Tit. 1 - Spese correnti	379.069,08	117.099,11	30,89	63.832,86	16,84
Tit. 2 - Spese in conto capitale	1.337.176,54	1.293.088,30	96,70	37.154,91	2,78
Tit. 3 - Spese per incremento di attività finanziarie	0,00	0,00	0,00	0,00	0,00
Tit. 4 - Rimborso di prestiti	42.871,48	42.871,48	100,00	42.871,48	100,00
<b>Totale Programma</b>	<b>1.759.117,10</b>	<b>1.453.058,89</b>	<b>82,6016</b>	<b>143.859,25</b>	<b>8,1779</b>
<b>Programma 03</b>	<b>Stanz. finali</b>	<b>Impegni</b>	<b>% Impegnato</b>	<b>Pagamenti</b>	<b>% Pagato</b>
Tit. 1 - Spese correnti	256.262,56	226.359,74	88,33	190.717,92	74,42
Tit. 2 - Spese in conto capitale	0,00	0,00	0,00	0,00	0,00
Tit. 3 - Spese per incremento di attività finanziarie	0,00	0,00	0,00	0,00	0,00
Tit. 4 - Rimborso di prestiti	0,00	0,00	0,00	0,00	0,00
<b>Totale Programma</b>	<b>256.262,56</b>	<b>226.359,74</b>	<b>88,3312</b>	<b>190.717,92</b>	<b>74,4229</b>
<b>Programma 04</b>	<b>Stanz. finali</b>	<b>Impegni</b>	<b>% Impegnato</b>	<b>Pagamenti</b>	<b>% Pagato</b>
Tit. 1 - Spese correnti	211.955,90	190.183,93	89,73	144.122,89	68,00
Tit. 2 - Spese in conto capitale	500.000,00	500.000,00	100,00	0,00	0,00
Tit. 3 - Spese per incremento di attività finanziarie	0,00	0,00	0,00	0,00	0,00
<b>Totale Programma</b>	<b>711.955,90</b>	<b>690.183,93</b>	<b>96,9419</b>	<b>144.122,89</b>	<b>20,2432</b>
<b>Programma 05</b>	<b>Stanz. finali</b>	<b>Impegni</b>	<b>% Impegnato</b>	<b>Pagamenti</b>	<b>% Pagato</b>
Tit. 1 - Spese correnti	70.859,00	67.083,35	94,67	39.723,86	56,06
Tit. 2 - Spese in conto capitale	5.200,00	0,00	0,00	0,00	0,00
Tit. 3 - Spese per incremento di attività finanziarie	0,00	0,00	0,00	0,00	0,00
<b>Totale Programma</b>	<b>76.059,00</b>	<b>67.083,35</b>	<b>88,1991</b>	<b>39.723,86</b>	<b>52,2277</b>

**Stato di realizzazione dei programmi 2022**

<b>Programma 06</b>	<b>Stanz. finali</b>	<b>Impegni</b>	<b>% Impegnato</b>	<b>Pagamenti</b>	<b>% Pagato</b>
Tit. 1 - Spese correnti	151.217,16	124.770,87	82,51	96.755,77	63,98
Tit. 2 - Spese in conto capitale	0,00	0,00	0,00	0,00	0,00
Tit. 3 - Spese per incremento di attività finanziarie	0,00	0,00	0,00	0,00	0,00
<b>Totale Programma</b>	<b>151.217,16</b>	<b>124.770,87</b>	<b>82,5111</b>	<b>96.755,77</b>	<b>63,9846</b>
<b>Programma 07</b>	<b>Stanz. finali</b>	<b>Impegni</b>	<b>% Impegnato</b>	<b>Pagamenti</b>	<b>% Pagato</b>
Tit. 1 - Spese correnti	45.674,00	31.491,76	68,95	29.228,51	63,99
Tit. 2 - Spese in conto capitale	13.625,00	13.624,60	100,00	6.812,30	50,00
Tit. 3 - Spese per incremento di attività finanziarie	0,00	0,00	0,00	0,00	0,00
<b>Totale Programma</b>	<b>59.299,00</b>	<b>45.116,36</b>	<b>76,0828</b>	<b>36.040,81</b>	<b>60,7781</b>
<b>Programma 08</b>	<b>Stanz. finali</b>	<b>Impegni</b>	<b>% Impegnato</b>	<b>Pagamenti</b>	<b>% Pagato</b>
Tit. 1 - Spese correnti	400,00	200,00	50,00	0,00	0,00
Tit. 2 - Spese in conto capitale	0,00	0,00	0,00	0,00	0,00
Tit. 3 - Spese per incremento di attività finanziarie	0,00	0,00	0,00	0,00	0,00
<b>Totale Programma</b>	<b>400,00</b>	<b>200,00</b>	<b>50,0000</b>	<b>0,00</b>	<b>0,0000</b>
<b>Programma 09</b>	<b>Stanz. finali</b>	<b>Impegni</b>	<b>% Impegnato</b>	<b>Pagamenti</b>	<b>% Pagato</b>
Tit. 1 - Spese correnti	100,00	0,00	0,00	0,00	0,00
Tit. 2 - Spese in conto capitale	91.168,33	84.168,33	92,32	42.084,17	46,16
Tit. 3 - Spese per incremento di attività finanziarie	0,00	0,00	0,00	0,00	0,00
<b>Totale Programma</b>	<b>91.268,33</b>	<b>84.168,33</b>	<b>92,2207</b>	<b>42.084,17</b>	<b>46,1104</b>
<b>Programma 10</b>	<b>Stanz. finali</b>	<b>Impegni</b>	<b>% Impegnato</b>	<b>Pagamenti</b>	<b>% Pagato</b>
Tit. 1 - Spese correnti	5.248,00	4.304,61	82,02	956,50	18,23
Tit. 2 - Spese in conto capitale	0,00	0,00	0,00	0,00	0,00
<b>Totale Programma</b>	<b>5.248,00</b>	<b>4.304,61</b>	<b>82,0238</b>	<b>956,50</b>	<b>18,2260</b>
<b>Programma 11</b>	<b>Stanz. finali</b>	<b>Impegni</b>	<b>% Impegnato</b>	<b>Pagamenti</b>	<b>% Pagato</b>
Tit. 1 - Spese correnti	41.912,00	41.321,26	98,59	36.020,85	85,94
Tit. 2 - Spese in conto capitale	0,00	0,00	0,00	0,00	0,00
<b>Totale Programma</b>	<b>41.912,00</b>	<b>41.321,26</b>	<b>98,5905</b>	<b>36.020,85</b>	<b>85,9440</b>
<b>Totale Programmi effettivi di spesa</b>	<b>5.027.161,45</b>	<b>4.268.528,17</b>	<b>84,91</b>	<b>776.871,47</b>	<b>15,45</b>
<b>Avanzo/Disavanzo</b>					
<b>Totale risorse impiegate nei programmi</b>					



Le uscite del comune sono costituite da spese di parte corrente, spese in conto capitale, rimborso di prestiti e da movimenti di risorse effettuate per conto di altri soggetti denominati, nella struttura contabile prevista dal Testo unico sull'ordinamento degli enti locali, servizi per conto di terzi.

La quantità di risorse che il comune può spendere dipende direttamente dal volume complessivo delle entrate che si prevede di accertare nell'esercizio. La politica tributaria e tariffaria, da una parte, e la programmazione degli interventi di spesa, dall'altra, sono fenomeni collegati da un vincolo particolarmente forte. Dato che la possibilità di manovra nel campo delle entrate non è molto ampia, e questo specialmente nei periodi in cui la congiuntura economica è negativa, diventa importante per l'ente locale utilizzare al meglio la propria capacità di spesa per mantenere, sia ad inizio esercizio che durante l'intera gestione, un costante equilibrio di bilancio.

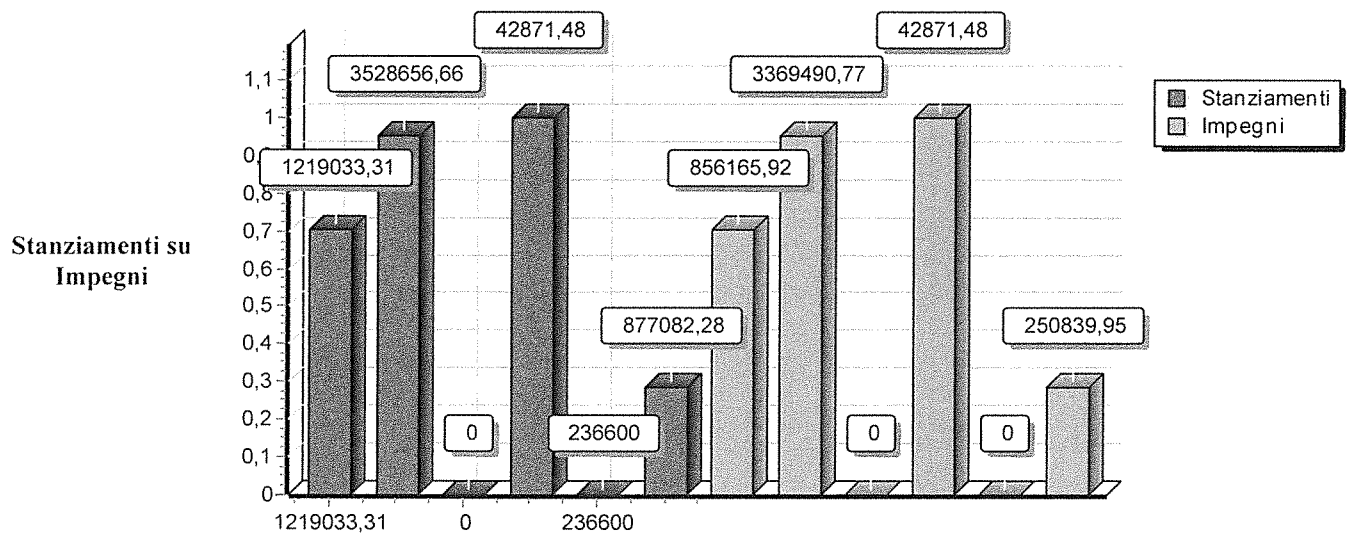
La ricerca dell'efficienza (capacità di spendere secondo il programma adottato), dell'efficacia (attitudine ad utilizzare le risorse soddisfacendo le reali esigenze della collettività) e dell'economicità (conseguire gli obiettivi stabiliti spendendo il meno possibile) deve essere compatibile con il mantenimento dell'equilibrio tra le entrate e le uscite, e questo durante l'intero esercizio.

La spesa presenta la seguente situazione, articolata per titoli:

**Tab. nr. 10 Impegni assunti**

	Stanz. definitivi	Impegnato	% Impegnato
1 - Spese correnti	1.219.033,31	856.165,92	70,2332
2 - Spese in conto capitale	3.528.656,66	3.369.490,77	95,4893
3 - Spese per incremento di attività finanziarie	0,00	0,00	0,0000
4 - Rimborso di prestiti	42.871,48	42.871,48	100,0000
5 - Chiusura anticipazioni da istituto tesoriere/cassiere	236.600,00	0,00	0,0000
7 - Spese per conto terzi e partite di giro	877.082,28	250.839,95	28,5994
<b>Totale</b>	<b>5.904.243,73</b>	<b>4.519.368,12</b>	<b>76,5444</b>

**Tab. nr. 10 Impegni assunti**



Le spese correnti classificate secondo il livello delle missioni sono riassunte nel seguente prospetto:

**Tab. nr. 11**

MISSIONE	DENOMINAZIONE	Stanziamenti definitivi	Impegni	% Impegnato
Missione 01	Servizi istituzionali, generali e di gestione	528.439,97	341.464,47	64,6175
Missione 02	Giustizia	0,00	0,00	0,0000
Missione 03	Ordine pubblico e sicurezza	300,00	0,00	0,0000
Missione 04	Istruzione e diritto allo studio	117.256,00	109.966,16	93,7830
Missione 05	Tutela e valorizzazione dei beni e delle attività culturali	0,00	0,00	0,0000
Missione 06	Politiche giovanili, sport e tempo libero	1.500,00	1.500,00	100,0000
Missione 07	Turismo	5.500,00	5.500,00	100,0000
Missione 08	Assetto del territorio ed edilizia abitativa	3.000,00	2.992,16	99,7387
Missione 09	Sviluppo sostenibile e tutela del territorio e dell'ambiente	234.436,37	226.497,52	96,6136
Missione 10	Trasporti e diritto alla mobilità	72.149,00	68.373,27	94,7668
Missione 11	Soccorso civile	0,00	0,00	0,0000
Missione 12	Diritti sociali, politiche sociali e famiglia	115.838,90	95.505,52	82,4468
Missione 13	Tutela della salute	0,00	0,00	0,0000
Missione 14	Sviluppo economico e competitività	31.010,00	213,75	0,6893
Missione 15	Politiche per il lavoro e la formazione professionale	0,00	0,00	0,0000
Missione 16	Agricoltura, politiche agroalimentari e pesca	0,00	0,00	0,0000
Missione 17	Energia e diversificazione delle fonti energetiche	0,00	0,00	0,0000
Missione 18	Relazioni con le altre autonomie territoriali e locali	0,00	0,00	0,0000
Missione 19	Relazioni internazionali	0,00	0,00	0,0000
Missione 20	Fondi e accantonamenti	105.450,00	0,00	0,0000
Missione 50	Debito pubblico	4.153,07	4.153,07	100,0000
Missione 60	Anticipazioni finanziarie	0,00	0,00	0,0000
<b>Totale Missioni</b>		<b>1.219.033,31</b>	<b>856.165,92</b>	<b>70,2332</b>

### **FONDO CREDITI DI DUBBIA ESIGIBILITA (F.C.D.E.)**

In considerazione delle difficoltà di applicazione dei nuovi principi riguardanti la gestione dei residui attivi e del fondo crediti di dubbia esigibilità che hanno determinato l'esigenza di rendere graduale l'accantonamento nel bilancio di previsione, in sede di rendiconto relativo all'esercizio 2015 e agli esercizi successivi, fino al 2018, la quota accantonata nel risultato di amministrazione per il fondo crediti di dubbia esigibilità può essere determinata per un importo non inferiore al seguente:

+ Fondo crediti di dubbia esigibilità nel risultato di amministrazione al 1° gennaio dell'esercizio cui il rendiconto si riferisce

- gli utilizzi del fondo crediti di dubbia esigibilità effettuati per la cancellazione o lo stralcio dei crediti

+ l'importo definitivamente accantonato nel bilancio di previsione per il Fondo crediti di dubbia esigibilità, nell'esercizio cui il rendiconto si riferisce

L'Ente si è avvalsa di tale facoltà e il fondo accantonato nel Rendiconto risulta dal prospetto che segue:

Fondo crediti di dubbia esigibilità nel risultato di amministrazione al 1° gennaio dell'esercizio cui il rendiconto si riferisce +749.891,01

Utilizzi del fondo crediti di dubbia esigibilità effettuati per la cancellazione o lo stralcio dei crediti -0,00

Importo definitivamente accantonato nel bilancio di previsione per il Fondo crediti di dubbia esigibilità, nell'esercizio cui il rendiconto si riferisce +-115.540,09

**TOTALE €634.350,92**

Le spese in conto capitale classificate secondo il livello delle missioni sono riassunte nel seguente prospetto:

**Tab. nr. 12**

MISSIONE	DENOMINAZIONE	Stanziamanti definitivi	Impegni	% Impegnato
Missione 01	Servizi istituzionali, generali e di gestione	0,00	0,00	0,0000
Missione 02	Giustizia	0,00	0,00	0,0000
Missione 03	Ordine pubblico e sicurezza	0,00	0,00	0,0000
Missione 04	Istruzione e diritto allo studio	0,00	0,00	0,0000
Missione 05	Tutela e valorizzazione dei beni e delle attività culturali	0,00	0,00	0,0000
Missione 06	Politiche giovanili, sport e tempo libero	0,00	0,00	0,0000
Missione 07	Turismo	0,00	0,00	0,0000
Missione 08	Assetto del territorio ed edilizia abitativa	2.325.591,28	2.325.399,81	99,9918
Missione 09	Sviluppo sostenibile e tutela del territorio e dell'ambiente	861.132,51	781.213,77	90,7193
Missione 10	Trasporti e diritto alla mobilità	5.200,00	0,00	0,0000
Missione 11	Soccorso civile	0,00	0,00	0,0000
Missione 12	Diritti sociali, politiche sociali e famiglia	104.793,33	97.792,93	93,3198
Missione 13	Tutela della salute	0,00	0,00	0,0000
Missione 14	Sviluppo economico e competitività	88.176,54	44.088,30	50,0000
Missione 15	Politiche per il lavoro e la formazione professionale	0,00	0,00	0,0000
Missione 16	Agricoltura, politiche agroalimentari e pesca	0,00	0,00	0,0000
Missione 17	Energia e diversificazione delle fonti energetiche	143.763,00	120.995,96	84,1635
Missione 18	Relazioni con le altre autonomie territoriali e locali	0,00	0,00	0,0000
Missione 19	Relazioni internazionali	0,00	0,00	0,0000
Missione 20	Fondi e accantonamenti	0,00	0,00	0,0000
<b>Totale Missioni</b>		<b>3.528.656,66</b>	<b>3.369.490,77</b>	<b>95,4893</b>

La spesa presenta la seguente situazione, articolata per titoli e macroaggregati:

**Tab. nr. 13 Impegni assunti per spese correnti**

	Stanz. definitivi	Impegnato	% Impegnato
101 - Redditi da lavoro dipendente	390.394,16	322.105,63	82,5078
102 - Imposte e tasse a carico dell'ente	36.813,00	32.460,48	88,1767
103 - Acquisto di beni e servizi	532.581,99	392.588,23	73,7141
104 - Trasferimenti correnti	98.930,90	38.278,10	38,6918
105 - Trasferimenti di tributi (solo per le Regioni)	0,00	0,00	0,0000
106 - Fondi perequativi (solo per le Regioni)	0,00	0,00	0,0000
107 - Interessi passivi	47.850,26	47.050,26	98,3281
108 - Altre spese per redditi da capitale	0,00	0,00	0,0000
109 - Rimborsi e poste correttive delle entrate	665,00	164,00	24,6617
110 - Altre spese correnti	111.798,00	23.519,22	21,0372
<b>Totale Titolo 1</b>	<b>1.219.033,31</b>	<b>856.165,92</b>	<b>70,2332</b>

**Tab. nr. 14 Impegni assunti per spese in conto capitale**

	Stanz. definitivi	Impegnato	% Impegnato
201 - Tributi in conto capitale a carico dell'ente	0,00	0,00	0,0000
202 - Investimenti fissi lordi e acquisto di terreni	2.921.959,61	2.909.568,14	99,5759
203 - Contributi agli investimenti	294.838,77	294.838,37	99,9999
204 - Altri trasferimenti in conto capitale	0,00	0,00	0,0000
205 - Altre spese in conto capitale	311.858,28	165.084,26	52,9357
<b>Totale Titolo 2</b>	<b>3.528.656,66</b>	<b>3.369.490,77</b>	<b>95,4893</b>

**Tab. nr. 15 Impegni assunti per incremento di attività finanziarie**

	Stanz. definitivi	Impegnato	% Impegnato
301 - Acquisizioni di attività finanziarie	0,00	0,00	0,0000
302 - Concessione crediti di breve termine	0,00	0,00	0,0000
303 - Concessione crediti di medio - lungo termine	0,00	0,00	0,0000
304 - Altre spese per incremento di attività finanziarie	0,00	0,00	0,0000
<b>Totale Titolo 3</b>	<b>0,00</b>	<b>0,00</b>	

<b>Tab. nr. 16 Impegni assunti per rimborso di prestiti</b>	<b>Stanz. definitivi</b>	<b>Impegnato</b>	<b>% Impegnato</b>
401 - Rimborso di titoli obbligazionari	0,00	0,00	0,0000
402 - Rimborso prestiti a breve termine	0,00	0,00	0,0000
403 - Rimborso mutui e altri finanziamenti a medio lungo	42.871,48	42.871,48	100,0000
404 - Rimborso di altre forme di indebitamento	0,00	0,00	0,0000
405 - Fondi per rimborso prestiti	0,00	0,00	0,0000
<b>Totale Titolo 4</b>	<b>42.871,48</b>	<b>42.871,48</b>	<b>100,0000</b>

**Tab. nr. 17 Impegni assunti per chiusura/anticipazioni ricevute da tesoreria**

	Stanz. definitivi	Impegnato	% Impegnato
501 - Chiusura anticipazioni da istituto tesoriere/cassiere	236.600,00	0,00	0,0000
<b>Totale Titolo 5</b>	<b>236.600,00</b>	<b>0,00</b>	<b>0,0000</b>

**Tab. nr. 18 Impegni assunti per uscite per conto terzi e partite di giro**

	Stanz. definitivi	Impegnato	% Impegnato
701 - Uscite per partite di giro	827.082,28	244.307,87	29,5385
702 - Uscite per conto terzi	50.000,00	6.532,08	13,0642
<b>Totale Titolo 7</b>	<b>877.082,28</b>	<b>250.839,95</b>	<b>28,5994</b>



Si espone di seguito l'evoluzione del debito:

**Tab. nr. 19 Ricostruzione dello stock di debito**

<b>Anno:</b>	<b>2022</b>	<b>2023</b>	<b>2024</b>
<b>Residuo debito</b>	1.004.539,53	975.294,40	944.829,49
<b>Nuovi prestiti</b>			
<b>Prestiti rimborsati</b>	29.245,13	304.645,91	31.740,10
<b>Estinzioni anticipate</b>			
<b>Altre variazioni +/- (da specificare)</b>			
<b>Totale di fine anno</b>	<b>975.294,40</b>	<b>670.648,49</b>	<b>913.089,39</b>

Si riportano di seguito i parametri previsti dall'Art. 204 del TUEL 267/2000 **“Regole particolari per l'assunzione di mutui” modificato** dall'art. 1, comma 735, **L. 27 dicembre 2013, n. 147**, a decorrere dal 1° gennaio 2014.:

“Oltre al rispetto delle condizioni di cui all'articolo 203, l'ente locale può assumere nuovi mutui e accedere ad altre forme di finanziamento reperibili sul mercato solo se l'importo annuale degli interessi, sommato a quello dei mutui precedentemente contratti, a quello dei prestiti obbligazionari precedentemente emessi, a quello delle aperture di credito stipulate e a quello derivante da garanzie prestate ai sensi dell'articolo 207, al netto dei contributi statali e regionali in conto interessi, non supera il 12 per cento, per l'anno 2011, l'8 per cento, per gli anni dal 2012 al 2014, e il 10 per cento, a decorrere dall'anno 2015, delle entrate relative ai primi tre titoli delle entrate del rendiconto del penultimo anno precedente quello in cui viene prevista l'assunzione dei mutui. Per le comunità montane si fa riferimento ai primi due titoli delle entrate. Per gli enti locali di nuova istituzione si fa riferimento, per i primi due anni, ai corrispondenti dati finanziari del bilancio di previsione.”

**Tab. nr. 20 Fondo di cassa**

	RESIDUI	COMPETENZA	TOTALE
Fondo di cassa al 1° gennaio			3.113.215,84
RISCOSSIONI	936.205,89	1.688.415,64	2.624.621,53
PAGAMENTI	1.504.216,90	1.017.484,22	2.521.701,12
<b>SALDO DI CASSA AL 31 DICEMBRE</b>	<b>0,00</b>	<b>0,00</b>	<b>3.216.136,25</b>

Il saldo di cassa alla data della verifica risulta pari ad Euro 3.216.136,25 di cui a specifica destinazione Euro 0,00.

L'Ente non ha attivato l'anticipazione di tesoreria prevista dall'art. 222 del TUEL 267/2000.

Indispensabile risulta essere la verifica dei residui, con riferimento ai residui iniziali ed alla movimentazione effettuata e prevedibile. La situazione è la seguente, sia per i residui attivi che per i residui passivi:

**RIACCERTAMENTO ORDINARIO DEI RESIDUI ATTIVI E PASSIVI**

Con deliberazione della Giunta Comunale del 26/05/2023 n. 20 è stato approvato il riaccertamento ordinario dei residui attivi e passivi si è proceduto alla eliminazione dei residui attivi e passivi dal Rendiconto 2022.

In sintesi si sono verificati maggiori residui attivi per €0,00 e sono stati eliminati residui attivi per €206.308,04 e residui passivi per €38.063,97.

<b>Tab. nr. 21 Residui attivi</b>	<b>Residui iniziali</b>	<b>Maggiori/Minori residui</b>	<b>Accertamenti c/residui</b>
Tit. 1 Entrate correnti di natura tributaria, contributiva e perequativa	437.720,07	-129,90	437.590,17
Tit. 2 Trasferimenti correnti	47.398,23	-11.498,96	35.899,27
Tit. 3 Entrate extratributarie	412.098,16	-85.782,95	326.315,21
Tit. 4 Entrate in conto capitale	1.940.773,46	-108.500,00	1.832.273,46
Tit. 5 Entrate da riduzione di attività finanziarie	0,00	0,00	0,00
Tit. 6 Accensione prestiti	2.716,56	0,00	2.716,56
Tit. 7 Anticipazioni da istituto tesoriere/cassiere	0,00	0,00	0,00
Tit. 9 Entrate per conto di terzi e partite di giro	396,23	-396,23	0,00
<b>Totali</b>	<b>2.841.102,71</b>	<b>-206.308,04</b>	<b>2.634.794,67</b>

<b>Tab. nr. 22 Residui passivi</b>	<b>Residui iniziali</b>	<b>Maggiori/Minori residui</b>	<b>Impegni c/residui</b>
Tit. 1 Spese correnti	287.383,59	-5.848,74	281.534,85
Tit. 2 Spese in conto capitale	3.648.125,14	-5.650,00	3.642.475,14
Tit. 3 Spese per incremento di attività finanziarie	0,00	0,00	0,00
Tit. 4 Rimborso di prestiti	0,00	0,00	0,00
Tit. 5 Chiusura anticipazioni da istituto tesoriere/cassiere	0,00	0,00	0,00
Tit. 7 Spese per conto terzi e partite di giro	34.813,54	-26.565,23	8.248,31
<b>Totali</b>	<b>3.970.322,27</b>	<b>-38.063,97</b>	<b>3.932.258,30</b>

Il rendiconto deve permettere di verificare sia la fase autorizzatoria-finanziaria attribuita al sistema di bilancio, sia la situazione economica e patrimoniale-finanziaria dell'ente e i mutamenti di tale situazione anche in relazione agli andamenti economici programmati dall'ente. Non è sufficiente il raggiungimento dell'equilibrio finanziario complessivo per formulare un giudizio completo sull'andamento attuale e prospettico dell'ente. L'equilibrio economico a valere nel tempo è un obiettivo essenziale dell'ente, da verificare costantemente e da analizzare in sede di esame ed approvazione del rendiconto della gestione.

Lo schema di conto economico, di contenuto obbligatorio, approvato con il D.Lgs. 23 giugno 2011 nr. 118, si compendia nella considerazione delle seguenti aree funzionali, con riferimento alle quali, attraverso l'analisi di 28 valori, si procede alla quantificazione di alcuni risultati parziali (risultato della gestione e risultato della gestione operativa) sino a pervenire alla determinazione del complessivo risultato economico d'esercizio come segue.

SI RIPORTANO I DATI CONTABILI DEL CONTO ECONOMICO E DELLO STATO PATRIMONIALE PRECISANDO CHE GLI STESSI SONO RELAZIONATI CON UNA RELAZIONE A SE STANTE.

Tab. nr. 23 Conto Economico

CONTO ECONOMICO	2022	2021
<b>A) COMPONENTI POSITIVI DELLA GESTIONE</b>		
1) Proventi da tributi	255.987,05	0,00
2) Proventi da fondi perequativi	306.593,37	0,00
3) Proventi da trasferimenti e contributi	2.796.729,83	0,00
<i>a) Proventi da trasferimenti correnti</i>	341.653,12	0,00
<i>b) Quota annuale di contributi agli investimenti</i>	0,00	0,00
<i>c) Contributi agli investimenti</i>	2.455.076,71	0,00
4) Ricavi delle vendite e prestazioni e proventi da servizi pubblici	124.438,41	0,00
<i>a) Proventi derivanti dalla gestione dei beni</i>	28.366,76	0,00
<i>b) Ricavi della vendita di beni</i>	0,00	0,00
<i>c) Ricavi e proventi dalla prestazione di servizi</i>	96.071,65	0,00
5) Variazioni nelle rimanenze di prodotti in corso di lavorazione, etc. (+/-)	0,00	0,00
6) Variazione dei lavori in corso su ordinazione	0,00	0,00
7) Incrementi di immobilizzazioni per lavori interni	0,00	0,00
8) Altri ricavi e proventi diversi	83.974,61	0,00
<b>TOTALE COMPONENTI POSITIVI DELLA GESTIONE (A)</b>	<b>3.567.723,27</b>	<b>0,00</b>
<b>B) COMPONENTI NEGATIVI DELLA GESTIONE</b>		
9) Acquisto di materie prime e/o beni di consumo	61.204,41	0,00
10) Prestazioni di servizi	186.209,15	0,00
11) Utilizzo beni di terzi	0,00	0,00
12) Trasferimenti e contributi	1.121.244,34	0,00
<i>a) Trasferimenti correnti</i>	38.278,10	0,00
<i>b) Contributi agli investimenti ad altre Amministrazioni pubb.</i>	281.213,77	0,00
<i>c) Contributi agli investimenti ad altri soggetti</i>	801.752,47	0,00
13) Personale	0,00	0,00
14) Ammortamenti e svalutazioni	0,00	0,00
<i>a) Ammortamenti di immobilizzazioni Immateriali</i>	0,00	0,00
<i>b) Ammortamenti di immobilizzazioni materiali</i>	0,00	0,00
<i>c) Altre svalutazioni delle immobilizzazioni</i>	0,00	0,00
<i>d) Svalutazione dei crediti</i>	0,00	0,00
15) Variazioni nelle rimanenze di materie prime e/o beni di consumo (+/-)	0,00	0,00
16) Accantonamenti per rischi	0,00	0,00
17) Altri accantonamenti	0,00	0,00
18) Oneri diversi di gestione	0,00	0,00
<b>TOTALE COMPONENTI NEGATIVI DELLA GESTIONE (B)</b>	<b>1.368.657,90</b>	<b>0,00</b>
<b>DIFFERENZA FRA COMP. POSITIVI E NEGATIVI DELLA GESTIONE (A - B)</b>	<b>2.199.065,37</b>	<b>0,00</b>

<b>C) PROVENTI ED ONERI FINANZIARI</b>		
<i>Proventi finanziari</i>		
19) Proventi da partecipazioni	0,00	0,00
<i>a) da società controllate</i>	0,00	0,00
<i>b) da società partecipate</i>	0,00	0,00
<i>c) da altri soggetti</i>	0,00	0,00
20) Altri proventi finanziari	0,01	0,00
<b>Totale proventi finanziari</b>	<b>0,01</b>	<b>0,00</b>
<i>Oneri finanziari</i>		
21) Interessi ed altri oneri finanziari	0,00	0,00
<i>a) Interessi passivi</i>	0,00	0,00
<i>b) Altri oneri finanziari</i>	0,00	0,00
<b>Totale oneri finanziari</b>	<b>0,00</b>	<b>0,00</b>
<b>TOTALE PROVENTI ED ONERI FINANZIARI (C)</b>	<b>0,01</b>	<b>0,00</b>
<b>D) RETTIFICHE DI VALORE ATTIVITA' FINANZIARIE</b>		
22) Rivalutazioni	0,00	0,00
23) Svalutazioni	0,00	0,00
<b>TOTALE RETTIFICHE (D)</b>	<b>0,00</b>	<b>0,00</b>
<b>E) PROVENTI ED ONERI STRAORDINARI</b>		
24) Proventi straordinari	539,00	0,00
<i>a) Proventi da permessi di costruire</i>	539,00	0,00
<i>b) Proventi da trasferimenti in conto capitale</i>	0,00	0,00
<i>c) Sopravvenienze attive e insussistenze del passivo</i>	0,00	0,00
<i>d) Plusvalenze patrimoniali</i>	0,00	0,00
<i>e) Altri proventi straordinari</i>	0,00	0,00
<b>Totale proventi straordinari</b>	<b>539,00</b>	<b>0,00</b>
25) Oneri straordinari	146.734,35	0,00
<i>a) Trasferimenti in conto capitale</i>	0,00	0,00
<i>b) Sopravvenienze passive e insussistenze dell'attivo</i>	105.639,92	0,00
<i>c) Minusvalenze patrimoniali</i>	0,00	0,00
<i>d) Altri oneri straordinari</i>	41.094,43	0,00
<b>Totale oneri straordinari</b>	<b>146.734,35</b>	<b>0,00</b>
<b>TOTALE PROVENTI ED ONERI STRAORDINARI (E)</b>	<b>-146.195,35</b>	<b>0,00</b>
<b>RISULTATO PRIMA DELLE IMPOSTE (A - B + C + D + E)</b>	<b>2.052.870,03</b>	<b>0,00</b>
26) Imposte (*)	0,00	0,00
<b>27) RISULTATO DELL'ESERCIZIO</b>	<b>2.052.870,03</b>	<b>0,00</b>

Per gli enti in contabilità finanziaria la voce si riferisce all'IRAP.

Si espongono altresì le risultanze dello stato patrimoniale

Tab. nr. 24 Stato Patrimoniale

STATO PATRIMONIALE (ATTIVO)	2022	2021
A) CREDITI vs.LO STATO ED ALTRE AMMINISTRAZIONI PUBBLICHE PER LA PARTECIPAZIONE AL FONDO DI DOTAZIONE	0,00	0,00
<b>TOTALE CREDITI vs PARTECIPANTI (A)</b>	<b>0,00</b>	<b>0,00</b>
<b>B) IMMOBILIZZAZIONI</b>		
<i>D) Immobilizzazioni immateriali</i>		
1) Costi di impianto e di ampliamento	0,00	0,00
2) Costi di ricerca sviluppo e pubblicità	0,00	0,00
3) Diritti di brevetto ed utilizzazione opere dell'ingegno	0,00	0,00
4) Concessioni, licenze, marchi e diritti simile	0,00	0,00
5) Avviamento	0,00	0,00
6) Immobilizzazioni in corso ed acconti	0,00	0,00
9) Altre	0,00	0,00
<b>Totale immobilizzazioni immateriali</b>	<b>0,00</b>	<b>0,00</b>
<i>Immobilizzazioni materiali</i>		
II 1) Beni demaniali	658.505,80	658.370,93
1.1) Terreni	0,00	0,00
1.2) Fabbricati	0,00	0,00
1.3) Infrastrutture	338.057,50	325.273,36
1.9) Altri beni demaniali	320.448,30	333.097,57
III 2) Altre immobilizzazioni materiali	1.600.033,56	1.621.452,91
2.1) Terreni	4.249,50	4.249,50
<i>a) di cui in leasing finanziario</i>	0,00	0,00
2.2) Fabbricati	1.595.784,06	1.617.203,41
<i>a) di cui in leasing finanziario</i>	0,00	0,00
2.3) Impianti e macchinari	0,00	0,00
<i>a) di cui in leasing finanziario</i>	0,00	0,00
2.4) Attrezzature industriali e commerciali	0,00	0,00
2.5) Mezzi di trasporto	0,00	0,00
2.6) Macchine per ufficio e hardware	0,00	0,00
2.7) Mobili e arredi	0,00	0,00
2.8) Infrastrutture	0,00	0,00
2.9) Diritti reali di godimento	0,00	0,00
2.99) Altri beni materiali	0,00	0,00
3) Immobilizzazioni in corso ed acconti	0,00	0,00
<b>Totale immobilizzazioni materiali</b>	<b>2.258.539,36</b>	<b>2.279.823,84</b>
<i>IV) Immobilizzazioni Finanziarie</i>		
I) Partecipazioni in	3.426,21	757,59
<i>a) imprese controllate</i>	0,00	0,00
<i>b) imprese partecipate</i>	3.426,21	757,59
<i>c) altri soggetti</i>	0,00	0,00

2) Crediti verso	0,00	0,00
<i>a) altre amministrazioni pubbliche</i>	0,00	0,00
<i>b) imprese controllate</i>	0,00	0,00
<i>c) imprese partecipate</i>	0,00	0,00
<i>d) altri soggetti</i>	0,00	0,00
3) Altri titoli	0,00	0,00
<b>Totale immobilizzazioni finanziarie</b>	<b>3.426,21</b>	<b>757,59</b>
<b>TOTALE IMMOBILIZZAZIONI (B)</b>	<b>2.261.965,57</b>	<b>2.280.581,43</b>
<b>C) ATTIVO CIRCOLANTE</b>		
<i>I) Rimanenze</i>	0,00	0,00
<b>Totale rimanenze</b>	<b>0,00</b>	<b>0,00</b>
<i>II) Crediti</i>		
1) Crediti di natura tributaria	46.996,99	52.838,24
<i>a) Crediti da tributi destinati al finanziamento della sanità</i>	0,00	0,00
<i>b) Altri crediti da tributi</i>	45.918,84	43.078,27
<i>c) Crediti da Fondi perequativi</i>	1.078,15	9.759,97
2) Crediti per trasferimenti e contributi	2.906.657,06	1.877.324,44
<i>a) verso amministrazioni pubbliche</i>	2.906.657,06	1.877.324,44
<i>b) imprese controllate</i>	0,00	0,00
<i>c) imprese partecipate</i>	0,00	0,00
<i>d) verso altri soggetti</i>	0,00	0,00
3) Verso clienti ed utenti	56.927,15	58.199,84
4) Altri Crediti	117.515,71	100.132,62
<i>a) verso l'erario</i>	0,00	0,00
<i>b) per attività svolta per c/terzi</i>	0,00	0,00
<i>c) altri</i>	117.515,71	100.132,62
<b>Totale crediti</b>	<b>3.128.096,91</b>	<b>2.088.495,14</b>
<i>III) Attività finanziarie che non costituiscono immobilizzazioni</i>		
1) Partecipazioni	0,00	0,00
2) Altri titoli	0,00	0,00
<b>Totale attività finanziarie che non costituiscono immobilizzi</b>	<b>0,00</b>	<b>0,00</b>
<i>IV) Disponibilità liquide</i>		
1) Conto di tesoreria	3.216.136,25	3.113.215,84
<i>a) Istituto tesoriere</i>	0,00	0,00
<i>b) presso Banca d'Italia</i>	3.216.136,25	3.113.215,84
2) Altri depositi bancari e postali	3.169,98	6.037,01
3) Denaro e valori in cassa	0,00	0,00
4) Altri conti presso la tesoreria statale intestati all'ente	0,00	0,00
<b>Totale disponibilità liquide</b>	<b>3.219.306,23</b>	<b>3.119.252,85</b>
<b>TOTALE ATTIVO CIRCOLANTE (C)</b>	<b>6.347.403,14</b>	<b>5.207.747,99</b>
<b>D) RATEI E RISCONTI</b>		
1) Ratei attivi	0,00	0,00
2) Risconti attivi	0,00	0,00

TOTALE RATEI E RISCONTI (D)	0,00	0,00
TOTALE DELL'ATTIVO (A + B + C + D)	8.609.368,71	7.488.329,42



<b>STATO PATRIMONIALE (PASSIVO)</b>	<b>2022</b>	<b>2021</b>
<b>A) PATRIMONIO NETTO</b>		
I) Fondo di dotazione	540.663,91	1.373.075,04
II) Riserve	658.505,80	658.370,93
<i>b) da capitale</i>	0,00	0,00
<i>c) da permessi di costruire</i>	0,00	0,00
<i>d) riserve indisponibili per beni demaniali e patrimoniali indisponibili e per i beni culturali</i>	658.505,80	658.370,93
<i>e) altre riserve indisponibili</i>	0,00	0,00
<i>f) altre riserve disponibili</i>	0,00	0,00
III) Risultato economico dell'esercizio	0,00	0,00
IV) Risultati economici di esercizi precedenti	0,00	0,00
V) Riserve negative per beni indisponibili	0,00	0,00
<b>TOTALE PATRIMONIO NETTO (A)</b>	<b>1.199.169,71</b>	<b>2.031.445,97</b>
<b>B) FONDI PER RISCHI ED ONERI</b>		
1) Per trattamento di quiescenza	2.484,00	0,00
2) Per imposte	0,00	0,00
3) Altri	502.495,30	482.021,65
<b>TOTALE FONDI RISCHI ED ONERI (B)</b>	<b>504.979,30</b>	<b>482.021,65</b>
<b>C) TRATTAMENTO DI FINE RAPPORTO</b>	0,00	0,00
<b>TOTALE T.F.R. (C)</b>	<b>0,00</b>	<b>0,00</b>
<b>D) DEBITI</b>		
1) Debiti da finanziamento	975.294,40	1.004.539,53
<i>a) prestiti obbligazionari</i>	0,00	0,00
<i>b) v/ altre amministrazioni pubbliche</i>	0,00	0,00
<i>c) verso banche e tesoriere</i>	0,00	0,00
<i>d) verso altri finanziatori</i>	975.294,40	1.004.539,53
2) Debiti verso fornitori	5.778.271,89	3.879.311,40
3) Acconti	0,00	0,00
4) Debiti per trasferimenti e contributi	55.515,58	48.845,13
<i>a) enti finanziati dal servizio sanitario nazionale</i>	0,00	0,00
<i>b) altre amministrazioni pubbliche</i>	24.852,61	37.404,68
<i>c) imprese controllate</i>	0,00	0,00
<i>d) imprese partecipate</i>	0,00	0,00
<i>e) altri soggetti</i>	30.662,97	11.440,45
5) Altri debiti	96.137,83	42.165,74
<i>a) tributari</i>	15.590,77	11.549,38
<i>b) verso istituti di previdenza e sicurezza sociale</i>	7.865,64	1.247,11
<i>c) per attività svolta per c/terzi</i>	13.783,72	0,00
<i>d) altri</i>	58.897,70	29.369,25
<b>TOTALE DEBITI (D)</b>	<b>6.905.219,70</b>	<b>4.974.861,80</b>
<b>E) RATEI E RISCOINTI E CONTRIBUTI AGLI INVESTIMENTI</b>		
I) Ratei passivi	0,00	0,00
II) Riscointi passivi	0,00	0,00

1) Contributi agli investimenti	0,00	0,00
<i>a) da altre amministrazioni pubbliche</i>	0,00	0,00
<i>b) da altri soggetti</i>	0,00	0,00
2) Concessioni pluriennali	0,00	0,00
3) Altri risconti passivi	0,00	0,00
<b>TOTALE RATEI E RISCONTI (E)</b>	<b>0,00</b>	<b>0,00</b>
<b>TOTALE DEL PASSIVO (A + B + C + D + E)</b>	<b>8.609.368,71</b>	<b>7.488.329,42</b>

<b>CONTI D'ORDINE</b>		
<b>CONTI D'ORDINE</b>		
1) Impegni su esercizi futuri	0,00	0,00
2) Beni di terzi in uso	0,00	0,00
3) Beni dati in uso a terzi	0,00	0,00
4) Garanzie prestate a amministrazioni pubbliche	0,00	0,00
5) Garanzie prestate a imprese controllate	0,00	0,00
6) Garanzie prestate a imprese partecipate	0,00	0,00
7) Garanzie prestate a altre imprese	0,00	0,00
<b>TOTALE CONTI D'ORDINE</b>	<b>0,00</b>	<b>0,00</b>

Infine è possibile rappresentare l'equilibrio economico come segue:

Tab. nr. 25

EQUILIBRIO ECONOMICO-FINANZIARIO		COMPETENZA (ACCERTAMENTI E IMPEGNI IMPUTATI ALL'ESERCIZIO)
A) Fondo pluriennale vincolato di entrata per spese correnti iscritto in entrata	+	0,00
AA) Recupero disavanzo di amministrazione esercizio precedente	-	20.336,48
B) Entrate Titoli 1.00 - 2.00 - 3.00	+	1.040.919,03
<i>di cui per estinzione anticipata di prestiti</i>		0,00
C) Entrate Titolo 4.02.06 - Contributi agli investimenti direttamente destinati al rimborso dei prestiti da amministrazioni pubbliche	+	0,00
D) Spese Titolo 1.00 - Spese correnti	-	856.165,92
<i>di cui spese correnti non ricorrenti finanziate con utilizzo del risultato di amministrazione</i>		0,00
D1) Fondo pluriennale vincolato di parte corrente (di spesa)	-	0,00
E) Spese Titolo 2.04 - Altri trasferimenti in conto capitale	-	0,00
E1) Fondo pluriennale vincolato di spesa - titolo 2.04 Altri trasferimenti in conto capitale	-	0,00
F1) Spese Titolo 4.00 - Quote di capitale amm.to dei mutui e prestiti obbligazionari	-	42.871,48
<i>di cui per estinzione anticipata di prestiti</i>		0,00
F2) Fondo anticipazioni di liquidità	-	0,00
<b>G) Somma finale (G = A - AA + B + C - D - D1 - D2 - E - E1 - F1 - F2)</b>		<b>121.545,15</b>
<b>ALTRE POSTE DIFFERENZIALI, PER ECCEZIONI PREVISTE DA NORME DI LEGGE E DAI PRINCIPI CONTABILI, CHE HANNO EFFETTO DULL'EQUILIBRIO EX ARTICOLO 162, COMMA 6, DEL TESTO UNICO DELLE LEGGI SULL'ORDINAMENTO DEGLI ENTI LOCALI</b>		
H) Utilizzo risultato di amministrazione per spese correnti e per rimborso prestiti	+	29.190,49
<i>di cui per estinzione anticipata di prestiti</i>		0,00
I) Entrate di parte capitale destinate a spese correnti in base a specifiche disposizioni di legge o dei principi contabili	+	0,00
<i>di cui per estinzione anticipata di prestiti</i>		0,00
L) Entrate di parte corrente destinate a spese di investimento in base a specifiche disposizioni di legge o dei principi contabili	-	0,00
M) Entrate da accensione di prestiti destinate a estinzione anticipata dei prestiti	+	0,00
<b>EQUILIBRIO DI PARTE CORRENTE</b>		
<b>O1) RISULTATO DI COMPETENZA DI PARTE CORRENTE (O1 = G + H + I - L + M)</b>		<b>150.735,64</b>
- Risorse accantonate di parte corrente stanziare nel bilancio dell'esercizio 2022	-	20.350,00
- Risorse vincolate di parte corrente nel bilancio	-	30.604,57
<b>O2) EQUILIBRIO DI BILANCIO DI PARTE CORRENTE</b>		<b>99.781,07</b>
- Variazione accantonamenti di parte corrente effettuata in sede di rendiconto (+)/(-)	-	-85.679,74
<b>O3) EQUILIBRIO COMPLESSIVO DI PARTE CORRENTE</b>		<b>185.460,81</b>
P) Utilizzo avanzo di amministrazione per spese di investimento	+	0,00
Q) Fondo pluriennale vincolato per spese in conto capitale iscritto in entrata	+	1.016.591,28
R) Entrate Titoli 4.00-5.00-6.00	+	2.460.515,71
C) Entrate Titolo 4.02.06 - Contributi agli investimenti direttamente destinati al rimborso dei prestiti da amministrazioni pubbliche	-	0,00

I) Entrate di parte capitale destinate a spese correnti in base a specifiche disposizioni di legge o dei principi contabili	-		0,00
S1) Entrate Titolo 5.02 per Riscossione crediti di breve termine	-		0,00
S2) Entrate Titolo 5.03 per Riscossione crediti di medio-lungo termine	-		0,00
T) Entrate Titolo 5.04 relative a Altre entrate per riduzioni di attività finanziaria	-		0,00
L) Entrate di parte corrente destinate a spese di investimento in base a specifiche disposizioni di legge o dei principi contabili	+		0,00
M) Entrate da accensione di prestiti destinate a estinzione anticipata dei prestiti	-		0,00
U) Spese Titolo 2.00 - Spese in conto capitale	-		3.369.490,77
U1) Fondo pluriennale vincolato in c/capitale (di spesa)	-		102.685,78
V) Spese Titolo 3.01 per Acquisizioni di attività finanziarie	-		0,00
E) Spese Titolo 2.04 - Altri trasferimenti in conto capitale	+		0,00
E1) Fondo pluriennale vincolato di spesa - titolo 2.04 Altri trasferimenti in conto capitale	+		0,00
<b>EQUILIBRIO DI PARTE CAPITALE</b>			
<b>Z1) RISULTATO DI COMPETENZA IN C/CAPITALE (Z1 = P + Q + R - C - I - S1 - S2 - T + L - M - U - UI - U2 - V + E)</b>			<b>4.930,44</b>
- Risorse accantonate in c/capitale stanziato nel bilancio dell'esercizio 2022	-		0,00
- Risorse vincolate in c/capitale nel bilancio	-		4.900,00
<b>Z2) EQUILIBRIO DI BILANCIO IN C/CAPITALE</b>			<b>30,44</b>
- Variazione accantonamenti in c/capitale effettuata in sede di rendiconto (+)/(-)	-		0,00
<b>Z3) EQUILIBRIO COMPLESSIVO IN C/CAPITALE</b>			<b>30,44</b>
S1) Entrate Titolo 5.02 per Riscossione crediti di breve termine	+		0,00
S2) Entrate Titolo 5.03 per Riscossione crediti di medio-lungo termine	+		0,00
T) Entrate Titolo 5.04 relative a Altre entrate per riduzioni di attività finanziaria	+		0,00
X1) Spese Titolo 3.02 per Concessione crediti di breve termine	-		0,00
X2) Spese Titolo 3.03 per Concessione crediti di medio-lungo termine	-		0,00
Y) Spese Titolo 3.04 per Altre spese per acquisizioni di attività finanziarie	-		0,00
<b>EQUILIBRIO FINALE</b>			
<b>W1) RISULTATO DI COMPETENZA (W1 = O1 + Z1 + S1 + S2 + T - X1 - X2 - Y)</b>			<b>155.666,08</b>
- Risorse accantonate stanziato nel bilancio dell'esercizio 2022	-		20.350,00
- Risorse vincolate nel bilancio	-		35.504,57
<b>W2) EQUILIBRIO DI BILANCIO</b>			<b>99.811,51</b>
- Variazione accantonamenti effettuata in sede di rendiconto (+)/(-)	-		-85.679,74
<b>W3) EQUILIBRIO COMPLESSIVO</b>			<b>185.491,25</b>

#### Saldo corrente ai fini della copertura

O1) Risultato di competenza di parte corrente			150.735,64
Utilizzo risultato di amministrazione per il finanziamento di spese correnti (H)	-		29.190,49
Utilizzo risultato di amministrazione destinato al finanziamento di spese correnti ricorrenti e al rimborso di prestiti al netto del fondo anticipazione di liquidità	-		0,00
Entrate non ricorrenti che non hanno dato copertura a impegni	-		0,00
- Risorse accantonate di parte corrente stanziato nel bilancio dell'esercizio 2022	-		20.350,00
- Variazione accantonamenti di parte corrente effettuata in sede di rendiconto (+)/(-)	-		-85.679,74

- Risorse vincolate di parte corrente nel bilancio	-	30.604,57
<b>Equilibrio di parte corrente ai fini della copertura degli investimenti</b>		<b>156.270,32</b>

**COMPOSIZIONE PER MISSIONE E PROGRAMMI DEL FONDO PLURIENNALE VINCOLATO DELL'ESERCIZIO 2022 DI  
RIFERIMENTO DEL BILANCIO**

MISSIONI E PROGRAMMI	Fondo pluriennale vincolato al 31 dicembre dell'esercizio 2021	Spese impegnate negli esercizi precedenti e imputate all'esercizio 2022 e coperte dal fondo pluriennale vincolato	Riaccertamento degli impegni di cui alla lettera b) effettuata nel corso dell'esercizio 2022 (cd. economie di impegno)	Riaccertamento degli impegni di cui alla lettera b) effettuata nel corso dell'esercizio 2022 (cd. economie di impegno) su impegni pluriennali finanziati dal FPV ed imputati agli esercizi	Quota del fondo pluriennale vincolato al 31 dicembre dell'esercizio 2021 rinviiata all'esercizio 2023 e successivi	Spese impegnate nell'esercizio 2022 con imputazione all'esercizio 2023 e coperte dal fondo pluriennale vincolato	Spese impegnate nell'esercizio 2022 con imputazione all'esercizio 2024 e coperte del fondo pluriennale vincolato	Spese impegnate nell'esercizio 2022 con imputazione a esercizi successivi a quelli considerati nel bilancio pluriennale e coperte del fondo pluriennale vincolato	Fondo pluriennale vincolato al 31 dicembre dell'esercizio 2022
	(a)	(b)	(x)	(y)	(c)=(a)-(b)-(x)-(y)	(d)	(e)	(f)	(g)=(c)+(d)+(e)+(f)
<b>01</b>	<b>MISSIONE 1 - Servizi istituzionali, generali e di gestione</b>								
01	0,00	0,00	0,00	0,00	0,00	0,00	0,00	0,00	0,00
02	0,00	0,00	0,00	0,00	0,00	0,00	0,00	0,00	0,00
03	0,00	0,00	0,00	0,00	0,00	0,00	0,00	0,00	0,00
04	0,00	0,00	0,00	0,00	0,00	0,00	0,00	0,00	0,00
05	0,00	0,00	0,00	0,00	0,00	0,00	0,00	0,00	0,00
06	0,00	0,00	0,00	0,00	0,00	0,00	0,00	0,00	0,00
07	0,00	0,00	0,00	0,00	0,00	0,00	0,00	0,00	0,00
08	0,00	0,00	0,00	0,00	0,00	0,00	0,00	0,00	0,00
09	0,00	0,00	0,00	0,00	0,00	0,00	0,00	0,00	0,00
10	0,00	0,00	0,00	0,00	0,00	0,00	0,00	0,00	0,00
11	0,00	0,00	0,00	0,00	0,00	0,00	0,00	0,00	0,00
<b>TOTALE MISSIONE 1 - Servizi istituzionali, generali e di gestione</b>	<b>0,00</b>	<b>0,00</b>	<b>0,00</b>	<b>0,00</b>	<b>0,00</b>	<b>0,00</b>	<b>0,00</b>	<b>0,00</b>	<b>0,00</b>

**COMPOSIZIONE PER MISSIONE E PROGRAMMI DEL FONDO PLURIENNALE VINCOLATO DELL'ESERCIZIO 2022 DI RIFERIMENTO DEL BILANCIO**

MISSIONI E PROGRAMMI	Fondo pluriennale vincolato al 31 dicembre dell'esercizio 2021	Spese impegnate negli esercizi precedenti e imputate all'esercizio 2022 e coperte dal fondo pluriennale vincolato	Riaccertamento degli impegni di cui alla lettera b) effettuata nel corso dell'esercizio 2022 (cd. economie di impegno)	Riaccertamento degli impegni di cui alla lettera b) effettuata nel corso dell'esercizio 2022 (cd. economie di impegno) su impegni pluriennali finanziati dal FPV ed imputati agli esercizi	Quota del fondo pluriennale vincolato al 31 dicembre dell'esercizio 2021 rinviiata all'esercizio 2023 e successivi	Spese impegnate nell'esercizio 2022 con imputazione all'esercizio 2023 e coperte dal fondo pluriennale vincolato	Spese impegnate nell'esercizio 2022 con imputazione all'esercizio 2024 e coperte dal fondo pluriennale vincolato	Spese impegnate nell'esercizio 2022 con imputazione a esercizi successivi a quelli considerati nel bilancio pluriennale e coperte del fondo pluriennale vincolato	Fondo pluriennale vincolato al 31 dicembre dell'esercizio 2022
	(a)	(b)	(x)	(y)	(c)=(a)-(b)-(x)-(y)	(d)	(e)	(f)	(g)=(c)+(d)+(e)+(f)
<b>02 MISSIONE 2 - Giustizia</b>									
01 Uffici giudiziari	0,00	0,00	0,00	0,00	0,00	0,00	0,00	0,00	0,00
02 Casa circondariale e altri servizi	0,00	0,00	0,00	0,00	0,00	0,00	0,00	0,00	0,00
<b>TOTALE MISSIONE 2 - Giustizia</b>	<b>0,00</b>	<b>0,00</b>	<b>0,00</b>	<b>0,00</b>	<b>0,00</b>	<b>0,00</b>	<b>0,00</b>	<b>0,00</b>	<b>0,00</b>
<b>03 MISSIONE 3 - Ordine pubblico e sicurezza</b>									
01 Polizia locale e amministrativa	0,00	0,00	0,00	0,00	0,00	0,00	0,00	0,00	0,00
02 Sistema integrato di sicurezza urbana	0,00	0,00	0,00	0,00	0,00	0,00	0,00	0,00	0,00
<b>TOTALE MISSIONE 3 - Ordine pubblico e sicurezza</b>	<b>0,00</b>	<b>0,00</b>	<b>0,00</b>	<b>0,00</b>	<b>0,00</b>	<b>0,00</b>	<b>0,00</b>	<b>0,00</b>	<b>0,00</b>
<b>04 MISSIONE 4 - Istruzione e diritto allo studio</b>									
01 Istruzione prescolastica	0,00	0,00	0,00	0,00	0,00	0,00	0,00	0,00	0,00
02 Altri ordini di istruzione non universitaria	0,00	0,00	0,00	0,00	0,00	0,00	0,00	0,00	0,00
04 Istruzione universitaria	0,00	0,00	0,00	0,00	0,00	0,00	0,00	0,00	0,00
05 Istruzione tecnica superiore	0,00	0,00	0,00	0,00	0,00	0,00	0,00	0,00	0,00
06 Servizi ausiliari all'istruzione	0,00	0,00	0,00	0,00	0,00	0,00	0,00	0,00	0,00
07 Diritto allo studio	0,00	0,00	0,00	0,00	0,00	0,00	0,00	0,00	0,00
<b>TOTALE MISSIONE 4 - Istruzione e diritto allo studio</b>	<b>0,00</b>	<b>0,00</b>	<b>0,00</b>	<b>0,00</b>	<b>0,00</b>	<b>0,00</b>	<b>0,00</b>	<b>0,00</b>	<b>0,00</b>

**COMPOSIZIONE PER MISSIONE E PROGRAMMI DEL FONDO PLURIENNALE VINCOLATO DELL'ESERCIZIO 2022 DI RIFERIMENTO DEL BILANCIO**

	Fondo pluriennale vincolato al 31 dicembre dell'esercizio 2021	Spese impegnate negli esercizi precedenti e imputate all'esercizio 2022 e coperte dal fondo pluriennale vincolato	Riaccertamento degli impegni di cui alla lettera b) dell'esercizio 2022 (cd. economie di impegno)	Riaccertamento degli impegni di cui alla lettera b) dell'esercizio 2022 (cd. economie di impegno) su impegni pluriennali finanziati dal FPV ed imputati agli esercizi	Quota del fondo pluriennale vincolato al 31 dicembre dell'esercizio 2021 rinvitata all'esercizio 2023 e successivi	Spese impegnate nell'esercizio 2022 con imputazione all'esercizio 2023 e coperte dal fondo pluriennale vincolato	Spese impegnate nell'esercizio 2022 con imputazione all'esercizio 2024 e coperte dal fondo pluriennale vincolato	Spese impegnate nell'esercizio 2022 con imputazione a esercizi successivi a quelli considerati nel bilancio pluriennale e coperte del fondo pluriennale vincolato	Fondo pluriennale vincolato al 31 dicembre dell'esercizio 2022
	(a)	(b)	(x)	(y)	(c)=(a)-(b)-(x)-(y)	(d)	(e)	(f)	(g)=(c)+(d)+(e)+(f)
<b>MISSIONI E PROGRAMMI</b>									
<b>05 MISSIONE 5 - Tutela e valorizzazione dei beni e delle attività culturali</b>									
01 Valorizzazione dei beni di interesse storico	0,00	0,00	0,00	0,00	0,00	0,00	0,00	0,00	0,00
02 Attività culturali e interventi diversi nel settore culturale	0,00	0,00	0,00	0,00	0,00	0,00	0,00	0,00	0,00
<b>TOTALE MISSIONE 5 - Tutela e valorizzazione dei beni e delle attività culturali</b>	<b>0,00</b>	<b>0,00</b>	<b>0,00</b>	<b>0,00</b>	<b>0,00</b>	<b>0,00</b>	<b>0,00</b>	<b>0,00</b>	<b>0,00</b>
<b>06 MISSIONE 6 - Politiche giovanili, sport e tempo libero</b>									
01 Sport e tempo libero	0,00	0,00	0,00	0,00	0,00	0,00	0,00	0,00	0,00
02 Giovani	0,00	0,00	0,00	0,00	0,00	0,00	0,00	0,00	0,00
<b>TOTALE MISSIONE 6 - Politiche giovanili, sport e tempo libero</b>	<b>0,00</b>	<b>0,00</b>	<b>0,00</b>	<b>0,00</b>	<b>0,00</b>	<b>0,00</b>	<b>0,00</b>	<b>0,00</b>	<b>0,00</b>
<b>07 MISSIONE 7 - Turismo</b>									
01 Sviluppo e valorizzazione del turismo	0,00	0,00	0,00	0,00	0,00	0,00	0,00	0,00	0,00
<b>TOTALE MISSIONE 7 - Turismo</b>	<b>0,00</b>	<b>0,00</b>	<b>0,00</b>	<b>0,00</b>	<b>0,00</b>	<b>0,00</b>	<b>0,00</b>	<b>0,00</b>	<b>0,00</b>



**COMPOSIZIONE PER MISSIONE E PROGRAMMI DEL FONDO PLURIENNALE VINCOLATO DELL'ESERCIZIO 2022 DI  
RIFERIMENTO DEL BILANCIO**

MISSIONI E PROGRAMMI		Fondo pluriennale vincolato al 31 dicembre dell'esercizio 2021	Spese impegnate negli esercizi precedenti e imputate all'esercizio 2022 e coperte dal fondo pluriennale vincolato	Riaccertamento degli impegni di cui alla lettera b) effettuata nel corso dell'esercizio 2022 (cd. economie di impegno)	Riaccertamento degli impegni di cui alla lettera b) effettuata nel corso dell'esercizio 2022 (cd. economie di impegno) su impegni pluriennali finanziati dal FPV ed imputati agli esercizi	Quota del fondo pluriennale vincolato al 31 dicembre dell'esercizio 2021 rinvia all'esercizio 2023 e successivi	Spese impegnate nell'esercizio 2022 con imputazione all'esercizio 2023 e coperte dal fondo pluriennale vincolato	Spese impegnate nell'esercizio 2022 con imputazione all'esercizio 2024 e coperte del fondo pluriennale vincolato	Spese impegnate nell'esercizio 2022 con imputazione a esercizi successivi a quelli considerati nel bilancio pluriennale e coperte del fondo pluriennale vincolato	Fondo pluriennale vincolato al 31 dicembre dell'esercizio 2022
		(a)	(b)	(x)	(y)	(c)=(a)-(b)-(x)-(y)	(d)	(e)	(f)	(g)=(c)+(d)+(e)+(f)
<b>08</b>	<b>MISSIONE 8 - Assetto del territorio ed edilizia abitativa</b>									
01	Urbanistica e assetto del territorio	1.016.591,28	1.016.591,28	0,00	0,00	0,00	0,00	0,00	0,00	0,00
02	Edilizia residenziale pubblica e locali e piani di edilizia economico-popolare	0,00	0,00	0,00	0,00	0,00	0,00	0,00	0,00	0,00
<b>TOTALE MISSIONE 8 - Assetto del territorio ed edilizia abitativa</b>		<b>1.016.591,28</b>	<b>1.016.591,28</b>	<b>0,00</b>	<b>0,00</b>	<b>0,00</b>	<b>0,00</b>	<b>0,00</b>	<b>0,00</b>	<b>0,00</b>

**COMPOSIZIONE PER MISSIONE E PROGRAMMI DEL FONDO PLURIENNALE VINCOLATO DELL'ESERCIZIO 2022 DI  
RIFERIMENTO DEL BILANCIO**

	Fondo pluriennale vincolato al 31 dicembre dell'esercizio 2021	Spese impegnate negli esercizi precedenti e imputate all'esercizio 2022 e coperte dal fondo pluriennale vincolato	Riaccertamento degli impegni di cui alla lettera b) effettuata nel corso dell'esercizio 2022 (cd. economie di impegno)	Riaccertamento degli impegni di cui alla lettera b) effettuata nel corso dell'esercizio 2022 (cd. economie di impegno) su impegni pluriennali finanziati dal FPV ed imputati agli esercizi	Quota del fondo pluriennale vincolato al 31 dicembre dell'esercizio 2021 rinviiata all'esercizio 2023 e successivi	Spese impegnate nell'esercizio 2022 con imputazione all'esercizio 2023 e coperte dal fondo pluriennale vincolato	Spese impegnate nell'esercizio 2022 con imputazione all'esercizio 2024 e coperte del fondo pluriennale vincolato	Spese impegnate nell'esercizio 2022 con imputazione a esercizi successivi a quelli considerati nel bilancio pluriennale e coperte del fondo pluriennale vincolato	Fondo pluriennale vincolato al 31 dicembre dell'esercizio 2022
	(a)	(b)	(x)	(y)	(c)=(a)-(b)-(x)-(y)	(d)	(e)	(f)	(g)=(c)+(d)+(e)+(f)
<b>MISSIONI E PROGRAMMI</b>									
<b>MISSIONE 9 - Sviluppo sostenibile e tutela del territorio e dell'ambiente</b>									
01 Difesa del suolo	0,00	0,00	0,00	0,00	0,00	79.918,74	0,00	0,00	79.918,74
02 Tutela, valorizzazione e recupero ambientale	0,00	0,00	0,00	0,00	0,00	0,00	0,00	0,00	0,00
03 Rifiuti	0,00	0,00	0,00	0,00	0,00	0,00	0,00	0,00	0,00
04 Servizio idrico integrato	0,00	0,00	0,00	0,00	0,00	0,00	0,00	0,00	0,00
05 Aree protette, parchi naturali, protezione naturalistica e forestazione	0,00	0,00	0,00	0,00	0,00	0,00	0,00	0,00	0,00
06 Tutela e valorizzazione delle risorse idriche	0,00	0,00	0,00	0,00	0,00	0,00	0,00	0,00	0,00
07 Sviluppo sostenibile territorio montano piccoli Comuni	0,00	0,00	0,00	0,00	0,00	0,00	0,00	0,00	0,00
08 Qualità dell'aria e riduzione dell'inquinamento	0,00	0,00	0,00	0,00	0,00	0,00	0,00	0,00	0,00
<b>TOTALE MISSIONE 9 - Sviluppo sostenibile e tutela del territorio e dell'ambiente</b>	<b>0,00</b>	<b>0,00</b>	<b>0,00</b>	<b>0,00</b>	<b>0,00</b>	<b>79.918,74</b>	<b>0,00</b>	<b>0,00</b>	<b>79.918,74</b>

**COMPOSIZIONE PER MISSIONE E PROGRAMMI DEL FONDO PLURIENNALE VINCOLATO DELL'ESERCIZIO 2022 DI  
RIFERIMENTO DEL BILANCIO**

	Fondo pluriennale vincolato al 31 dicembre dell'esercizio 2021	Spese impegnate negli esercizi precedenti e imputate all'esercizio 2022 e coperte dal fondo pluriennale vincolato	Riaccertamento degli impegni di cui alla lettera b) effettuata nel corso dell'esercizio 2022 (cd. economie di impegno)	Riaccertamento degli impegni di cui alla lettera b) effettuata nel corso dell'esercizio 2022 (cd. economie di impegno) su impegni pluriennali finanziati dal FPV ed imputati agli esercizi	Quota del fondo pluriennale vincolato al 31 dicembre dell'esercizio 2021 rinvitata all'esercizio 2023 e successivi	Spese impegnate nell'esercizio 2022 con imputazione all'esercizio 2023 e coperte dal fondo pluriennale vincolato	Spese impegnate nell'esercizio 2022 con imputazione all'esercizio 2024 e coperte del fondo pluriennale vincolato	Spese impegnate nell'esercizio 2022 con imputazione a esercizi successivi a quelli considerati nel bilancio pluriennale e coperte del fondo pluriennale vincolato	Fondo pluriennale vincolato al 31 dicembre dell'esercizio 2022
	(a)	(b)	(x)	(y)	(c)=(a)-(b)-(x)-(y)	(d)	(e)	(f)	(g)=(c)+(d)+(e)+(f)
<b>10</b>	<b>MISSIONE 10 - Trasporti e diritto alla mobilità</b>								
01	0,00	0,00	0,00	0,00	0,00	0,00	0,00	0,00	0,00
02	0,00	0,00	0,00	0,00	0,00	0,00	0,00	0,00	0,00
03	0,00	0,00	0,00	0,00	0,00	0,00	0,00	0,00	0,00
04	0,00	0,00	0,00	0,00	0,00	0,00	0,00	0,00	0,00
05	0,00	0,00	0,00	0,00	0,00	0,00	0,00	0,00	0,00
	<b>0,00</b>	<b>0,00</b>	<b>0,00</b>	<b>0,00</b>	<b>0,00</b>	<b>0,00</b>	<b>0,00</b>	<b>0,00</b>	<b>0,00</b>
	<b>TOTALE MISSIONE 10 - Trasporti e diritto alla mobilità</b>								
<b>11</b>	<b>MISSIONE 11 - Soccorso civile</b>								
01	0,00	0,00	0,00	0,00	0,00	0,00	0,00	0,00	0,00
02	0,00	0,00	0,00	0,00	0,00	0,00	0,00	0,00	0,00
	<b>0,00</b>	<b>0,00</b>	<b>0,00</b>	<b>0,00</b>	<b>0,00</b>	<b>0,00</b>	<b>0,00</b>	<b>0,00</b>	<b>0,00</b>
	<b>TOTALE MISSIONE 11 - Soccorso civile</b>								

**COMPOSIZIONE PER MISSIONE E PROGRAMMI DEL FONDO PLURIENNALE VINCOLATO DELL'ESERCIZIO 2022 DI  
RIFERIMENTO DEL BILANCIO**

	Fondo pluriennale vincolato al 31 dicembre dell'esercizio 2021	Spese impegnate negli esercizi precedenti e imputate all'esercizio 2022 e coperte dal fondo pluriennale vincolato	Riaccertamento degli impegni di cui alla lettera b) dell'esercizio 2022 (cd. economie di impegno)	Riaccertamento degli impegni di cui alla lettera b) dell'esercizio 2022 (cd. economie di impegno) su impegni pluriennali finanziati dal FPV ed imputati agli esercizi	Quota del fondo pluriennale vincolato al 31 dicembre dell'esercizio 2021 rinviiata all'esercizio 2023 e successivi	Spese impegnate nell'esercizio 2022 con imputazione all'esercizio 2023 e coperte dal fondo pluriennale vincolato	Spese impegnate nell'esercizio 2022 con imputazione all'esercizio 2024 e coperte del fondo pluriennale vincolato	Spese impegnate nell'esercizio 2022 con imputazione a esercizi successivi a quelli considerati nel bilancio pluriennale e coperte del fondo pluriennale vincolato	Fondo pluriennale vincolato al 31 dicembre dell'esercizio 2022
	(a)	(b)	(x)	(y)	(c)=(a)-(b)-(x)-(y)	(d)	(e)	(f)	(g)=(c)+(d)+(e)+(f)
<b>12</b>	<b>MISSIONE 12 - Diritti sociali, politiche sociali e famiglia</b>								
01	0,00	0,00	0,00	0,00	0,00	0,00	0,00	0,00	0,00
02	0,00	0,00	0,00	0,00	0,00	0,00	0,00	0,00	0,00
03	0,00	0,00	0,00	0,00	0,00	0,00	0,00	0,00	0,00
04	0,00	0,00	0,00	0,00	0,00	0,00	0,00	0,00	0,00
05	0,00	0,00	0,00	0,00	0,00	0,00	0,00	0,00	0,00
06	0,00	0,00	0,00	0,00	0,00	0,00	0,00	0,00	0,00
07	0,00	0,00	0,00	0,00	0,00	0,00	0,00	0,00	0,00
08	0,00	0,00	0,00	0,00	0,00	0,00	0,00	0,00	0,00
09	0,00	0,00	0,00	0,00	0,00	0,00	0,00	0,00	0,00
<b>TOTALE MISSIONE 12 - Diritti sociali, politiche sociali e famiglia</b>	<b>0,00</b>	<b>0,00</b>	<b>0,00</b>	<b>0,00</b>	<b>0,00</b>	<b>0,00</b>	<b>0,00</b>	<b>0,00</b>	<b>0,00</b>

**COMPOSIZIONE PER MISSIONE E PROGRAMMI DEL FONDO PLURIENNALE VINCOLATO DELL'ESERCIZIO 2022 DI RIFERIMENTO DEL BILANCIO**

	Fondo pluriennale vincolato al 31 dicembre dell'esercizio 2021	Spese impegnate negli esercizi precedenti e imputate all'esercizio 2022 e coperte dal fondo pluriennale vincolato	Riaccertamento degli impegni di cui alla lettera b) dell'esercizio 2022 (cd. economie di impegno)	Riaccertamento degli impegni di cui alla lettera b) dell'esercizio 2022 (cd. economie di impegno) su impegni pluriennali finanziati dal FPV ed imputati agli esercizi	Quota del fondo pluriennale vincolato al 31 dicembre dell'esercizio 2021 rinviata all'esercizio 2023 e successivi	Spese impegnate nell'esercizio 2022 con imputazione all'esercizio 2023 e coperte dal fondo pluriennale vincolato	Spese impegnate nell'esercizio 2022 con imputazione all'esercizio 2024 e coperte dal fondo pluriennale vincolato	Spese impegnate nell'esercizio 2022 con imputazione a esercizi successivi a quelli considerati nel bilancio pluriennale e coperte del fondo pluriennale vincolato	Fondo pluriennale vincolato al 31 dicembre dell'esercizio 2022
	(a)	(b)	(x)	(y)	(c)=(a)-(b)-(x)-(y)	(d)	(e)	(f)	(g)=(c)+(d)+(e)+(f)
<b>13</b>	<b>MISSIONE 13 - Tutela della salute</b>								
01	Servizio sanitario regionale - finanziamento ordinario corrente per la garanzia dei LEA	0,00	0,00	0,00	0,00	0,00	0,00	0,00	0,00
02	Servizio sanitario regionale - finanziamento aggiuntivo corrente per livelli di assistenza superiori ai LEA	0,00	0,00	0,00	0,00	0,00	0,00	0,00	0,00
03	Servizio sanitario regionale - finanziamento aggiuntivo corrente per la copertura dello squilibrio di bilancio corrente	0,00	0,00	0,00	0,00	0,00	0,00	0,00	0,00
04	Servizio sanitario regionale - ripiano di disavanzi sanitari relativi ad esercizi pregressi	0,00	0,00	0,00	0,00	0,00	0,00	0,00	0,00
05	Servizio sanitario regionale - investimenti sanitari	0,00	0,00	0,00	0,00	0,00	0,00	0,00	0,00
06	Servizio sanitario regionale - restituzione maggiori gettiti SSN	0,00	0,00	0,00	0,00	0,00	0,00	0,00	0,00
07	Ulteriori spese in materia sanitaria	0,00	0,00	0,00	0,00	0,00	0,00	0,00	0,00
	<b>TOTALE MISSIONE 13 - Tutela della salute</b>	<b>0,00</b>	<b>0,00</b>	<b>0,00</b>	<b>0,00</b>	<b>0,00</b>	<b>0,00</b>	<b>0,00</b>	<b>0,00</b>

**COMPOSIZIONE PER MISSIONE E PROGRAMMI DEL FONDO PLURIENNALE VINCOLATO DELL'ESERCIZIO 2022 DI RIFERIMENTO DEL BILANCIO**

	Fondo pluriennale vincolato al 31 dicembre dell'esercizio 2021	Spese impegnate negli esercizi precedenti e imputate all'esercizio 2022 e coperte dal fondo pluriennale vincolato	Riaccertamento degli impegni di cui alla lettera b) dell'esercizio 2022 (cd. economie di impegno)	Riaccertamento degli impegni di cui alla lettera b) dell'esercizio 2022 (cd. economie di impegno) su impegni pluriennali finanziati dal FPV ed imputati agli esercizi	Quota del fondo pluriennale vincolato al 31 dicembre dell'esercizio 2021 rinviata all'esercizio 2023 e successivi	Spese impegnate nell'esercizio 2022 con imputazione all'esercizio 2023 e coperte dal fondo pluriennale vincolato	Spese impegnate nell'esercizio 2022 con imputazione all'esercizio 2024 e coperte dal fondo pluriennale vincolato	Spese impegnate nell'esercizio 2022 con imputazione a esercizi successivi a quelli considerati nel bilancio pluriennale e coperte del fondo pluriennale vincolato	Fondo pluriennale vincolato al 31 dicembre dell'esercizio 2022
	(a)	(b)	(x)	(y)	(c)=(a)-(b)-(x)-(y)	(d)	(e)	(f)	(g)=(c)+(d)+(e)+(f)
<b>MISSIONI E PROGRAMMI</b>									
<b>14 MISSIONE 14 - Sviluppo economico e competitività</b>									
01 Industria e PMI e Artigianato	0,00	0,00	0,00	0,00	0,00	0,00	0,00	0,00	0,00
02 Commercio - reti distributive - tutela dei consumatori	0,00	0,00	0,00	0,00	0,00	0,00	0,00	0,00	0,00
03 Ricerca e innovazione	0,00	0,00	0,00	0,00	0,00	0,00	0,00	0,00	0,00
04 Reti e altri servizi di pubblica utilità	0,00	0,00	0,00	0,00	0,00	0,00	0,00	0,00	0,00
<b>TOTALE MISSIONE 14 - Sviluppo economico e competitività</b>	<b>0,00</b>	<b>0,00</b>	<b>0,00</b>	<b>0,00</b>	<b>0,00</b>	<b>0,00</b>	<b>0,00</b>	<b>0,00</b>	<b>0,00</b>
<b>15 MISSIONE 15 - Politiche per il lavoro e la formazione professionale</b>									
01 Servizi per lo sviluppo del mercato del lavoro	0,00	0,00	0,00	0,00	0,00	0,00	0,00	0,00	0,00
02 Formazione professionale	0,00	0,00	0,00	0,00	0,00	0,00	0,00	0,00	0,00
03 Sostegno all'occupazione	0,00	0,00	0,00	0,00	0,00	0,00	0,00	0,00	0,00
<b>TOTALE MISSIONE 15 - Politiche per il lavoro e la formazione professionale</b>	<b>0,00</b>	<b>0,00</b>	<b>0,00</b>	<b>0,00</b>	<b>0,00</b>	<b>0,00</b>	<b>0,00</b>	<b>0,00</b>	<b>0,00</b>

**COMPOSIZIONE PER MISSIONE E PROGRAMMI DEL FONDO PLURIENNALE VINCOLATO DELL'ESERCIZIO 2022 DI  
RIFERIMENTO DEL BILANCIO**

	Fondo pluriennale vincolato al 31 dicembre dell'esercizio 2021	Spese impegnate negli esercizi precedenti e imputate all'esercizio 2022 e coperte dal fondo pluriennale vincolato	Riaccertamento degli impegni di cui alla lettera b) effettuata nel corso dell'esercizio 2022 (cd. economie di impegno)	Riaccertamento degli impegni di cui alla lettera b) effettuata nel corso dell'esercizio 2022 (cd. economie di impegno) su impegni pluriennali finanziati dal FPV ed imputati agli esercizi	Quota del fondo pluriennale vincolato al 31 dicembre dell'esercizio 2021 rinviiata all'esercizio 2023 e successivi	Spese impegnate nell'esercizio 2022 con imputazione all'esercizio 2023 e coperte dal fondo pluriennale vincolato	Spese impegnate nell'esercizio 2022 con imputazione all'esercizio 2024 e coperte del fondo pluriennale vincolato	Spese impegnate nell'esercizio 2022 con imputazione a esercizi successivi a quelli considerati nel bilancio pluriennale e coperte del fondo pluriennale vincolato	Fondo pluriennale vincolato al 31 dicembre dell'esercizio 2022
	(a)	(b)	(x)	(y)	(c)=(a)-(b)-(x)-(y)	(d)	(e)	(f)	(g)=(c)+(d)+(e)+(f)
<b>16</b>	<b>MISSIONE 16 - Agricoltura, politiche agroalimentari e pesca</b>								
01	Sviluppo del settore agricolo e del sistema agroalimentare	0,00	0,00	0,00	0,00	0,00	0,00	0,00	0,00
02	Caccia e pesca	0,00	0,00	0,00	0,00	0,00	0,00	0,00	0,00
	<b>TOTALE MISSIONE 16 - Agricoltura, politiche agroalimentari e pesca</b>	<b>0,00</b>	<b>0,00</b>	<b>0,00</b>	<b>0,00</b>	<b>0,00</b>	<b>0,00</b>	<b>0,00</b>	<b>0,00</b>
<b>17</b>	<b>MISSIONE 17 - Energia e diversificazione delle fonti energetiche</b>								
01	Fonti energetiche	0,00	0,00	0,00	0,00	22.767,04	0,00	0,00	22.767,04
	<b>TOTALE MISSIONE 17 - Energia e diversificazione delle fonti energetiche</b>	<b>0,00</b>	<b>0,00</b>	<b>0,00</b>	<b>0,00</b>	<b>22.767,04</b>	<b>0,00</b>	<b>0,00</b>	<b>22.767,04</b>
<b>18</b>	<b>MISSIONE 18 - Relazioni con le altre autonomie territoriali e locali</b>								
01	Relazioni finanziarie con le altre autonomie territoriali	0,00	0,00	0,00	0,00	0,00	0,00	0,00	0,00
	<b>TOTALE MISSIONE 18 - Relazioni con le altre autonomie territoriali e locali</b>	<b>0,00</b>	<b>0,00</b>	<b>0,00</b>	<b>0,00</b>	<b>0,00</b>	<b>0,00</b>	<b>0,00</b>	<b>0,00</b>
<b>19</b>	<b>MISSIONE 19 - Relazioni internazionali</b>								
01	Relazioni internazionali e Cooperazione allo sviluppo	0,00	0,00	0,00	0,00	0,00	0,00	0,00	0,00
	<b>TOTALE MISSIONE 19 - Relazioni internazionali</b>	<b>0,00</b>	<b>0,00</b>	<b>0,00</b>	<b>0,00</b>	<b>0,00</b>	<b>0,00</b>	<b>0,00</b>	<b>0,00</b>

**COMPOSIZIONE PER MISSIONE E PROGRAMMI DEL FONDO PLURIENNALE VINCOLATO DELL'ESERCIZIO 2022 DI  
RIFERIMENTO DEL BILANCIO**

MISSIONI E PROGRAMMI	Fondo pluriennale vincolato al 31 dicembre dell'esercizio 2021	Spese impegnate negli esercizi precedenti e imputate all'esercizio 2022 e coperte dal fondo pluriennale vincolato	Riaccertamento degli impegni di cui alla lettera b) effettuata nel corso dell'esercizio 2022 (cd. economie di impegno)	Riaccertamento degli impegni di cui alla lettera b) effettuata nel corso dell'esercizio 2022 (cd. economie di impegno) su impegni pluriennali finanziati dal FPV ed imputati agli esercizi	Quota del fondo pluriennale vincolato al 31 dicembre dell'esercizio 2021 rinviiata all'esercizio 2023 e successivi	Spese impegnate nell'esercizio 2022 con imputazione all'esercizio 2023 e coperte dal fondo pluriennale vincolato	Spese impegnate nell'esercizio 2022 con imputazione all'esercizio 2024 e coperte del fondo pluriennale vincolato	Spese impegnate nell'esercizio 2022 con imputazione a esercizi successivi a quelli considerati nel bilancio pluriennale e coperte del fondo pluriennale vincolato	Fondo pluriennale vincolato al 31 dicembre dell'esercizio 2022
	(a)	(b)	(x)	(y)	(c)=(a)-(b)-(x)-(y)	(d)	(e)	(f)	(g)=(c)+(d)+(e)+(f)
<b>TOTALE</b>	<b>1.016.591,28</b>	<b>1.016.591,28</b>	<b>0,00</b>	<b>0,00</b>	<b>0,00</b>	<b>102.685,78</b>	<b>0,00</b>	<b>0,00</b>	<b>102.685,78</b>



1. I bilanci delle regioni, dei comuni, delle province, delle città metropolitane e delle province autonome di Trento e di Bolzano si considerano in equilibrio quando, sia nella fase di previsione che di rendiconto, registrano:
  - a) un saldo non negativo, in termini di competenza e di cassa, tra le entrate finali e le spese finali;
  - b) un saldo non negativo, in termini di competenza e di cassa, tra le entrate correnti e le spese correnti, incluse le quote di capitale delle rate di ammortamento dei prestiti.
2. Salvo quanto previsto dall'articolo 10, comma 4, qualora, in sede di rendiconto di gestione, un ente di cui al comma 1 del presente articolo registri un valore negativo dei saldi di cui al medesimo comma 1, lettere a) e b), adotta misure di correzione tali da assicurarne il recupero entro il triennio successivo.
3. Eventuali saldi positivi sono destinati all'estinzione del debito maturato dall'ente. Nel rispetto dei vincoli derivanti dall'ordinamento dell'Unione europea e dell'equilibrio dei bilanci, i saldi positivi di cui al primo periodo possono essere destinati anche al finanziamento di spese di investimento con le modalità previste dall'articolo 10.
4. Con legge dello Stato sono definite le sanzioni da applicare agli enti di cui al comma 1 nel caso di mancato conseguimento dell'equilibrio gestionale sino al ripristino delle condizioni di equilibrio di cui al medesimo comma 1, lettere a) e b), da promuovere anche attraverso la previsione di specifici piani di rientro.
5. Il pareggio del bilancio per l'anno 2022 è stato rispettato e trasmesso ed acquisito il